



ESTADOS FINANCIEROS PRIMER TRIMESTRE 2025



INDICE

ESTADOS E INFORMACION CONTABLE

Estado de Situación Financiera
Estado de Actividades del mes y acumulado
Estado de Variación en la Hacienda Pública
Estado de Cambios en la Situación Financiera
Estado de Flujos de Efectivo
Estado Analítico del Activo
Estado Analítico de la Deuda y Otros Pasivos
Informe de Pasivos Contingentes
Notas a los Estados Financieros
Relación de Esquemas bursátiles

ESTADOS E INFORMES PRESUPUESTARIOS

Estado Analítico de Ingresos
Estado Analítico del Ejercicio del Presupuesto de Egresos:
Clasificación por Objeto del Gasto
Clasificación Económica
Clasificación Administrativa
Clasificación Funcional
Endeudamiento neto
Intereses de la deuda

ESTADOS E INFORMES PROGRAMÁTICOS

Gastos por Categoría Programática
Programas y Proyectos de Inversión
Indicadores de Resultados
Indicadores de la Postura Fiscal

ANEXOS

Relación de Bienes Muebles que Componen el Patrimonio
Relación de Bienes Inmuebles que Componen el Patrimonio
Relación de Cuentas Bancarias Productivas



INDICE

ANEXO DISCIPLINARIO

Estado de Situación Financiera Detallado
Informe Analítico de la Deuda Pública y Otros Pasivos
Informe Analítico de Obligaciones Diferentes de Financiamientos
Balance Presupuestario
Estado Analítico de Ingresos Detallado
Clasificación por objeto del Gasto
Clasificación Administrativa
Clasificación Funcional
Clasificación de servicios personales por categoría
Proyecciones de Ingresos
Proyecciones de Egresos
Resultados de Ingresos
Resultados de Egresos
Informe sobre Estudios Actuariales

PRESUPUESTALES ACUMULADO

Estado Analítico de Ingresos Acumulado
Estado Analítico del Ejercicio del Presupuesto de Egresos:
Clasificación por Objeto del Gasto Acumulado
Clasificación Económica Acumulado
Clasificación Administrativa Acumulado
Clasificación Funcional Acumulado
Clasificación por Categoría Programática Acumulado
Clasificador de Indicadores de la Postura Fiscal Acumulado



	Concepto		Concepto		Concepto	
	2024	2025	2024	2025	2024	2025
ACTIVO						
Activo Circulante						
Efectivo y Ecuivalentes	64,168,011.67	84,168,011.67	49,241,578.35	118,976,417.17	118,976,417.17	118,976,417.17
Derechos a Recibir Efectivo o Ecuivalentes	493,547,559.84	493,547,559.84	468,574,620.19	0.00	0.00	0.00
Derechos a Recibir Bienes o Servicios	6,134,473.17	6,134,473.17	8,898,392.43	0.00	0.00	0.00
Inventarios	0.00	0.00	0.00	0.00	0.00	0.00
Atenciones	3,654,507.91	3,654,507.91	4,558,150.23	3,464,145.18	3,464,145.18	3,373,317.68
Estimación por Pérdida o Deterioro de Activos Circulantes	0.00	0.00	0.00	0.00	0.00	0.00
Otros Activos Circulantes	562,433.04	562,433.04	562,433.04	0.00	0.00	0.00
Total de Activos Circulantes	668,077,384.63	668,077,384.63	532,833,144.24	122,439,562.36	122,439,562.36	119,777,970.33
Activo No Circulante						
Inversiones Financieras a Largo Plazo	0.00	0.00	0.00	0.00	0.00	0.00
Derechos a Recibir Efectivo o Ecuivalentes a Largo Plazo	2,734,818,485.32	2,734,818,485.32	2,734,818,485.32	0.00	0.00	0.00
Bienes Inmuebles, Infraestructura y Construcciones en Proceso	171,646,137.77	171,646,137.77	170,407,076.61	0.00	0.00	0.00
Activos Intangibles	1,759,746.00	1,759,746.00	1,759,746.00	0.00	0.00	0.00
Depreciación, Deterioro y Amortización Acumulada de Bienes	-2,074,584,841.30	-2,074,584,841.30	-2,056,839,341.81	0.00	0.00	0.00
Activos Diferidos	0.00	0.00	0.00	0.00	0.00	0.00
Estimación por Pérdida o Deterioro de Activos No Circulantes	0.00	0.00	0.00	0.00	0.00	0.00
Otros Activos No Circulantes	0.00	0.00	0.00	0.00	0.00	0.00
Total de Activos No Circulantes	833,659,827.79	833,659,827.79	850,045,985.12	190,960,238.35	190,960,238.35	179,400,107.33
Total del Activo	1,401,736,912.42	1,401,736,912.42	1,382,879,109.36	1,401,736,912.42	1,401,736,912.42	1,382,879,109.36
PASIVO						
Pasivo Circulante						
Cuentas por Pagar a Corto Plazo						
Documentos por Pagar a Corto Plazo						
Porción a Corto Plazo de la Deuda Pública a Largo Plazo						
Títulos y Valores a Corto Plazo						
Pasivos Diferidos a Corto Plazo						
Fondos y Bienes de Terceros en Garantía y/o Administración a Corto Plazo						
Provisiones a Corto Plazo						
Otros Pasivos a Corto Plazo						
Total de Pasivos Circulantes						
Pasivo No Circulante						
Cuentas por Pagar a Largo Plazo						
Documentos por Pagar a Largo Plazo						
Deuda Pública a Largo Plazo						
Pasivos Diferidos a Largo Plazo						
Fondos y Bienes de Terceros en Garantía y/o Administración a Largo Plazo						
Provisiones a Largo Plazo						
Total de Pasivos No Circulantes						
Total del Pasivo						
HACIENDA PÚBLICA/PA TRIMONIO						
Hacienda Pública/ Patrimonio Contribuido						
Aportaciones						
Donaciones de Capital						
Actualización de la Hacienda Pública/ Patrimonio						
Hacienda Pública/ Patrimonio Generado						
Resultados del Ejercicio (Abono/Desabono)						
Resultados de Ejercicios Anteriores						
Revalúos						
Reservas						
Rectificaciones de Resultados de Ejercicios Anteriores						
Exceso o Insuficiencia en la Actualización de la Hacienda Pública/ Patrimonio						
Resultado por Posición Monetaria						
Resultado por Tenencia de Activos no Monetarios						
Total Hacienda Pública/ Patrimonio						
Total del Pasivo y Hacienda Pública/ Patrimonio						

Bajo protesta de decir verdad declaramos que los Estados Financieros y sus notas, son razonablemente correctos y son responsabilidad del emisor.

ING. FRANCISCO ALBERTO TORRES RIVAS
DIRECTOR GENERAL

LIC. LEYLA MELISA MÉXQUITA PONCE DE LEÓN
SUBDIRECTORA DE ADMINISTRACIÓN Y FINANZAS

CP LISSETTE PECH ESCALANTE
GERENTE DE ADMINISTRACIÓN



Concepto	2025	2024
INGRESOS Y OTROS BENEFICIOS		
Ingresos de Gestión	145,332,618.39	603,037,107.93
Impuestos	0.00	0.00
Cuotas y Aportaciones de Seguridad Social	0.00	0.00
Contribuciones de Mejoras	0.00	0.00
Derechos	0.00	0.00
Productos	445,560.72	461,038.86
Aprovechamientos	0.00	0.00
Ingresos por Venta de Bienes y Prestación de Servicios	144,887,057.67	602,576,069.07
Participaciones, Aportaciones, Convenios, Incentivos Derivados de la Colaboración Fiscal, Fondos Distintos de Aportaciones, Transferencias, Asignaciones, Subsidios y Subvenciones, y Pensiones y Jubilaciones	2,273,550.00	164,284,624.54
Participaciones, Aportaciones, Convenios, Incentivos Derivados de la Colaboración Fiscal y Fondos Distintos de Aportaciones	0.00	0.00
Transferencias, Asignaciones, Subsidios y Subvenciones, y Pensiones y Jubilaciones	2,273,550.00	164,284,624.54
Otros Ingresos y Beneficios	39,749.64	410,666.75
Ingresos Financieros	0.00	0.00
Incremento por Variación de Inventarios	0.00	0.00
Disminución del Exceso de Estimaciones por Pérdida o Deterioro u Obsolescencia	0.00	0.00
Disminución del Exceso de Provisiones	0.00	0.00
Otros Ingresos y Beneficios Varios	39,749.64	410,666.75
Total de Ingresos y Otros Beneficios	147,645,918.03	767,732,399.22
GASTOS Y OTRAS PÉRDIDAS		
Gastos de Funcionamiento	108,293,361.26	541,100,942.70
Servicios Personales	53,645,621.31	240,699,864.78
Materiales y Suministros	10,236,157.44	48,761,571.58
Servicios Generales	44,411,582.51	251,639,506.34
Transferencias, Asignaciones, Subsidios y Otras Ayudas	1,869,774.56	7,048,826.18
Transferencias Internas y Asignaciones al Sector Público	0.00	0.00
Transferencias al Resto del Sector Público	0.00	0.00
Subsidios y Subvenciones	0.00	0.00
Ayudas Sociales	0.00	0.00
Pensiones y Jubilaciones	1,869,774.56	7,048,826.18
Transferencias a Fideicomisos, Mandatos y Contratos Análogos	0.00	0.00
Transferencias a la Seguridad Social	0.00	0.00
Donativos	0.00	0.00
Transferencias al Exterior	0.00	0.00
Participaciones y Aportaciones	0.00	0.00
Participaciones	0.00	0.00
Aportaciones	0.00	0.00
Convenios	0.00	0.00
Intereses, Comisiones y Otros Gastos de la Deuda Pública	0.00	0.00
Intereses de la Deuda Pública	0.00	0.00
Comisiones de la Deuda Pública	0.00	0.00
Gastos de la Deuda Pública	0.00	0.00
Costo por Coberturas	0.00	0.00
Apoyos Financieros	0.00	0.00
Otros Gastos y Pérdidas Extraordinarias	26,525,275.21	73,316,572.72
Estimaciones, Depreciaciones, Deterioros, Obsolescencia y Amortizaciones	17,625,499.49	73,336,416.33
Provisiones	8,898,539.00	0.00
Disminución de Inventarios	0.00	0.00
Otros Gastos	1,236.72	-19,843.61
Inversión Pública	0.00	0.00
Inversión Pública no Capitalizable	0.00	0.00
Total de Gastos y Otras Pérdidas	136,688,411.03	621,466,341.60
Resultados del Ejercicio (Ahorro/Desahorro)	10,957,507.00	146,266,057.62

Bajo protesta de decir verdad declaramos que los Estados Financieros y sus notas, son razonablemente correctos y son responsabilidad del emisor.

ING. FRANCISCO ALBERTO TORRES RIVAS
DIRECTOR GENERAL

LIC. LEYLA MELISA MÉZQUITA PONCE DE LEÓN
SUBDIRECTORA DE ADMINISTRACIÓN Y FINANZAS

CP. LISSETTE PECH ESCALANTE
GERENTE DE ADMINISTRACIÓN

Del 01/mar./2025 al 31/mar./2025

(Cifras en Pesos)


Concepto	2025	2024
INGRESOS Y OTROS BENEFICIOS		
INGRESOS DE GESTIÓN	\$47,376,682.66	\$603,037,107.93
IMPUESTOS	\$0.00	\$0.00
CUOTAS Y APORTACIONES DE SEGURIDAD SOCIAL	\$0.00	\$0.00
CONTRIBUCIONES DE MEJORAS	\$0.00	\$0.00
DERECHOS	\$0.00	\$0.00
PRODUCTOS	\$65,144.59	\$461,038.86
APROVECHAMIENTOS	\$0.00	\$0.00
INGRESOS POR VENTA DE BIENES Y PRESTACIÓN DE SERVICIOS	\$47,311,538.07	\$602,576,069.07
PARTICIPACIONES, APORTACIONES, CONVENIOS, INCENTIVOS DERIVADOS DE LA COLABORACIÓN FISCAL, FONDOS DISTINTOS DE APORTACIONES, TRANSFERENCIAS, ASIGNACIONES, SUBSIDIOS Y SUBVENCIONES, Y PENSIONES Y JUBILACIONES	\$1,136,775.00	\$164,284,624.54
PARTICIPACIONES, APORTACIONES, CONVENIOS, INCENTIVOS DERIVADOS DE LA COLABORACIÓN FISCAL Y FONDOS DISTINTOS DE APORTACIONES	\$0.00	\$0.00
TRANSFERENCIAS, ASIGNACIONES, SUBSIDIOS Y SUBVENCIONES, Y PENSIONES Y JUBILACIONES	\$1,136,775.00	\$164,284,624.54
OTROS INGRESOS Y BENEFICIOS	\$0.00	\$410,666.75
INGRESOS FINANCIEROS	\$0.00	\$0.00
INCREMENTO POR VARIACIÓN DE INVENTARIOS	\$0.00	\$0.00
DISMINUCIÓN DEL EXCESO DE ESTIMACIONES POR PÉRDIDA O DETERIORO U OBSOLESCENCIA	\$0.00	\$0.00
DISMINUCIÓN DEL EXCESO DE PROVISIONES	\$0.00	\$0.00
OTROS INGRESOS Y BENEFICIOS VARIOS	\$0.00	\$410,666.75
Total de Ingresos y Otros Beneficios	\$48,513,457.66	\$767,732,399.22
GASTOS Y OTRAS PÉRDIDAS		
GASTOS DE FUNCIONAMIENTO	\$35,114,056.58	\$541,100,942.70
SERVICIOS PERSONALES	\$16,321,428.06	\$240,699,864.78
MATERIALES Y SUMINISTROS	\$3,603,353.23	\$48,761,571.58
SERVICIOS GENERALES	\$15,189,275.29	\$251,639,506.34
TRANSFERENCIAS, ASIGNACIONES, SUBSIDIOS Y OTRAS AYUDAS	\$672,866.88	\$7,048,826.18
TRANSFERENCIAS INTERNAS Y ASIGNACIONES AL SECTOR PÚBLICO	\$0.00	\$0.00
TRANSFERENCIAS AL RESTO DEL SECTOR PÚBLICO	\$0.00	\$0.00
SUBSIDIOS Y SUBVENCIONES	\$0.00	\$0.00
AYUDAS SOCIALES	\$0.00	\$0.00
PENSIONES Y JUBILACIONES	\$672,866.88	\$7,048,826.18
TRANSFERENCIAS A FIDEICOMISOS, MANDATOS Y CONTRATOS ANALOGOS	\$0.00	\$0.00
TRANSFERENCIAS A LA SEGURIDAD SOCIAL	\$0.00	\$0.00
DONATIVOS	\$0.00	\$0.00
TRANSFERENCIAS AL EXTERIOR	\$0.00	\$0.00
PARTICIPACIONES Y APORTACIONES	\$0.00	\$0.00
PARTICIPACIONES	\$0.00	\$0.00
APORTACIONES	\$0.00	\$0.00
CONVENIOS	\$0.00	\$0.00
INTERESES, COMISIONES Y OTROS GASTOS DE LA DEUDA PÚBLICA	\$0.00	\$0.00
INTERESES DE LA DEUDA PÚBLICA	\$0.00	\$0.00
COMISIONES DE LA DEUDA PÚBLICA	\$0.00	\$0.00
GASTOS DE LA DEUDA PÚBLICA	\$0.00	\$0.00
COSTO POR COBERTURAS	\$0.00	\$0.00
APOYOS FINANCIEROS	\$0.00	\$0.00
OTROS GASTOS Y PÉRDIDAS EXTRAORDINARIAS	\$14,775,222.23	\$73,316,572.72
ESTIMACIONES, DEPRECIACIONES, DETERIOROS, OBSOLESCENCIA Y AMORTIZACIONES	\$5,876,683.63	\$73,336,416.33
PROVISIONES	\$8,898,539.00	\$0.00
DISMINUCIÓN DE INVENTARIOS	\$0.00	\$0.00

9


(Cifras en Pesos)

Concepto	2025	2024
OTROS GASTOS	-\$0.40	-\$19,843.61
INVERSIÓN PÚBLICA	\$0.00	\$0.00
INVERSIÓN PÚBLICA NO CAPITALIZABLE	\$0.00	\$0.00
Total de Gastos y otras Pérdidas	\$50,562,145.69	\$621,466,341.60
Resultados del Ejercicio (Ahorro/Desahorro)	-\$2,048,688.03	\$146,266,057.62

"Bajo protesta de decir verdad declaramos que los Estados Financieros y sus notas, son razonablemente correctos y son responsabilidad del emisor".



ING. FRANCISCO ALBERTO TORRES RIVAS
DIRECTOR GENERAL



LIC. LEYLA MELISA MÉZQUITA PONCE DE LEÓN
SUBDIRECTORA DE ADMINISTRACIÓN Y FINANZAS



CP. LISSETTE PECH ESCALANTE
GERENTE DE ADMINISTRACIÓN

9x



Concepto	Hacienda Pública / Patrimonio Contribuido	Hacienda Pública / Patrimonio Generado de Ejercicios Anteriores	Hacienda Pública / Patrimonio Generado del Ejercicio	Exceso o Insuficiencia en la Actualización de la Hacienda Pública / Patrimonio	TOTAL
Hacienda Pública/ Patrimonio Contribuido Neto de 2024	1,406,583,818.54				1,406,583,818.54
Aportaciones	1,405,948,713.74	0.00	0.00	0.00	1,405,948,713.74
Donaciones de Capital	635,104.80	0.00	0.00	0.00	635,104.80
Actualización de la Hacienda Pública/Patrimonio	0.00	0.00	0.00	0.00	0.00
Hacienda Pública/Patrimonio Generado Neto de 2024		-349,370,874.13	146,266,057.62		-203,104,816.51
Resultados del Ejercicio (Ahorro/Desahorro)	0.00	0.00	146,266,057.62	0.00	146,266,057.62
Resultados de Ejercicios Anteriores	0.00	-351,825,581.66	0.00	0.00	-351,825,581.66
Revalúos	0.00	0.00	0.00	0.00	0.00
Reservas	0.00	0.00	0.00	0.00	0.00
Rectificaciones de Resultados de Ejercicios Anteriores	0.00	2,454,707.53	0.00	0.00	2,454,707.53
Exceso o Insuficiencia en la Actualización de la Hacienda Pública/Patrimonio Neto de 2024				0.00	0.00
Resultado por Posición Monetaria	0.00	0.00	0.00	0.00	0.00
Resultado por Tenencia de Activos no Monetarios	0.00	0.00	0.00	0.00	0.00
Hacienda Pública/Patrimonio Neto Final de 2024	1,406,583,818.54	-349,370,874.13	146,266,057.62	0.00	1,203,479,002.03
Cambios en la Hacienda Pública/Patrimonio Contribuido Neto de 2025	0.00				0.00
Aportaciones	0.00	0.00	0.00	0.00	0.00
Donaciones de Capital	0.00	0.00	0.00	0.00	0.00
Actualización de la Hacienda Pública/Patrimonio	0.00	0.00	0.00	0.00	0.00
Variaciones de la Hacienda Pública/Patrimonio Generado Neto de 2025		146,260,154.37	-138,962,482.33		7,297,672.04
Resultados del Ejercicio (Ahorro/Desahorro)	0.00	0.00	10,957,507.00	0.00	10,957,507.00
Resultados de Ejercicios Anteriores	0.00	146,260,154.37	-146,266,057.62	0.00	-5,903.25
Revalúos	0.00	0.00	0.00	0.00	0.00
Reservas	0.00	0.00	0.00	0.00	0.00
Rectificaciones de Resultados de Ejercicios Anteriores	0.00	0.00	-3,653,931.71	0.00	-3,653,931.71
Cambios en el Exceso o Insuficiencia en la Actualización de la Hacienda Pública/Patrimonio Neto de 2025				0.00	0.00
Resultado por Posición Monetaria	0.00	0.00	0.00	0.00	0.00
Resultado por Tenencia de Activos no Monetarios	0.00	0.00	0.00	0.00	0.00
Hacienda Pública/Patrimonio Neto Final de 2025	1,406,583,818.54	-203,110,719.76	7,303,575.29	0.00	1,210,776,674.07

Bajo protesta de decir verdad declaramos que los Estados Financieros y sus notas, son razonablemente correctos y son responsabilidad del emisor.

ING. FRANCISCO ALBERTO TORRES RIVAS
DIRECTOR GENERAL

LIC. LEYLA MELISA MEZQUITA PONCE DE LEÓN
SUBDIRECTORA DE ADMINISTRACIÓN Y FINANZAS

CP. LISSETTE PECH ESCALANTE
GERENTE DE ADMINISTRACIÓN



Concepto	Origen	Aplicación
ACTIVO	21,281,031.07	40,138,834.13
Activo Circulante	3,655,531.58	38,899,771.97
Efectivo y Equivalentes	0.00	14,926,433.32
Derechos a Recibir Efectivo o Equivalentes	0.00	23,973,338.65
Derechos a Recibir Bienes o Servicios	2,731,889.26	0.00
Inventarios	0.00	0.00
Almacenes	923,642.32	0.00
Estimación por Pérdida o Deterioro de Activos Circulantes	0.00	0.00
Otros Activos Circulantes	0.00	0.00
Activo No Circulante	17,625,499.49	1,239,062.16
Inversiones Financieras a Largo Plazo	0.00	0.00
Derechos a Recibir Efectivo o Equivalentes a Largo Plazo	0.00	0.00
Bienes Inmuebles, Infraestructura y Construcciones en Proceso	0.00	0.00
Bienes Muebles	0.00	1,239,062.16
Activos Intangibles	0.00	0.00
Depreciación, Deterioro y Amortización Acumulada de Bienes	17,625,499.49	0.00
Activos Diferidos	0.00	0.00
Estimación por Pérdida o Deterioro de Activos no Circulantes	0.00	0.00
Otros Activos no Circulantes	0.00	0.00
PASIVO	11,560,131.02	0.00
Pasivo Circulante	2,661,592.02	0.00
Cuentas por Pagar a Corto Plazo	2,570,764.82	0.00
Documentos por Pagar a Corto Plazo	0.00	0.00
Porción a Corto Plazo de la Deuda Pública a Largo Plazo	0.00	0.00
Títulos y Valores a Corto Plazo	0.00	0.00
Pasivos Diferidos a Corto Plazo	90,827.20	0.00
Fondos y Bienes de Terceros en Garantía y/o Administración a Corto Plazo	0.00	0.00
Provisiones a Corto Plazo	0.00	0.00
Otros Pasivos a Corto Plazo	0.00	0.00
Pasivo No Circulante	8,898,539.00	0.00
Cuentas por Pagar a Largo Plazo	0.00	0.00
Documentos por Pagar a Largo Plazo	0.00	0.00
Deuda Pública a Largo Plazo	0.00	0.00
Pasivos Diferidos a Largo Plazo	0.00	0.00
Fondos y Bienes de Terceros en Garantía y/o en Administración a Largo Plazo	0.00	0.00
Provisiones a Largo Plazo	8,898,539.00	0.00
HACIENDA PÚBLICA/PATRIMONIO	146,260,154.37	138,962,482.33
Hacienda Pública/Patrimonio Contribuido	0.00	0.00
Aportaciones	0.00	0.00
Donaciones de Capital	0.00	0.00
Actualización de la Hacienda Pública/Patrimonio	0.00	0.00
Hacienda Pública/Patrimonio Generado	146,260,154.37	138,962,482.33
Resultados del Ejercicio (Ahorro/Desahorro)	0.00	135,308,550.62
Resultados de Ejercicios Anteriores	146,260,154.37	0.00
Revalúos	0.00	0.00
Reservas	0.00	0.00
Rectificaciones de Resultados de Ejercicios Anteriores	0.00	3,653,931.71
Exceso o Insuficiencia en la Actualización de la Hacienda Pública/Patrimonio	0.00	0.00
Resultado por Posición Monetaria	0.00	0.00
Resultado por Tenencia de Activos no Monetarios	0.00	0.00

Bajo protesta de decir Verdad declaramos que los Estados Financieros y sus notas, son razonablemente correctos y son responsabilidad del Emisor.



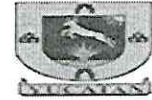
 ING. FRANCISCO ALBERTO TORRES RIVAS
 DIRECTOR GENERAL



 LIC. LEYLA MELISA MÉZQUITA PONCE DE LEÓN
 SUBDIRECTORA DE ADMINISTRACIÓN Y FINANZAS



 CP. LISSETTE PECH ESCALANTE
 GERENTE DE ADMINISTRACIÓN



Concepto	2025	2024
Flujos de Efectivo de las Actividades de Operación		
Origen	131,327,316.59	705,139,323.15
Impuestos	0.00	0.00
Cuotas y Aportaciones de Seguridad Social	0.00	0.00
Contribuciones de Mejoras	0.00	0.00
Derechos	0.00	0.00
Productos	445,560.72	461,038.86
Aprovechamientos	0.00	0.00
Ingresos por Venta de Bienes y Prestación de Servicios	128,608,205.87	540,393,659.75
Participaciones, Aportaciones, Convenios, Incentivos Derivados de la Colaboración Fiscal y Fondos Distintos de Aportaciones	0.00	0.00
Transferencias, Asignaciones, Subsidios y Subvenciones, y Pensiones y Jubilaciones	2,273,550.00	164,284,624.54
Otros Orígenes de Operación	0.00	0.00
Aplicación	115,551,505.84	594,739,888.24
Servicios Personales	51,852,069.96	235,566,635.35
Materiales y Suministros	6,419,341.56	45,491,231.35
Servicios Generales	43,124,425.21	249,989,705.83
Transferencias Internas y Asignaciones al Sector Público	0.00	0.00
Transferencias al Resto del Sector Público	0.00	0.00
Subsidios y Subvenciones	0.00	0.00
Ayudas Sociales	0.00	0.00
Pensiones y Jubilaciones	1,869,774.56	7,048,826.18
Transferencias a Fideicomisos, Mandatos y Contratos Análogos	0.00	0.00
Transferencias a la Seguridad Social	0.00	0.00
Donativos	0.00	0.00
Transferencias al Exterior	0.00	0.00
Participaciones	0.00	0.00
Aportaciones	0.00	0.00
Convenios	0.00	0.00
Otras Aplicaciones de Operación	12,285,894.55	56,643,489.53
Flujos Netos de Efectivo por Actividades de Operación	15,775,810.75	110,399,434.91
Flujos de Efectivo de las Actividades de Inversión		
Origen	0.00	0.00
Bienes Inmuebles, Infraestructura y Construcciones en Proceso	0.00	0.00
Bienes Muebles	0.00	0.00
Otros Orígenes de Inversión	0.00	0.00
Aplicación	849,377.43	97,193,221.89
Bienes Inmuebles, Infraestructura y Construcciones en Proceso	0.00	85,960,509.08
Bienes Muebles	849,377.43	11,232,712.81
Otras Aplicaciones de Inversión	0.00	0.00
Flujos Netos de Efectivo por Actividades de Inversión	-849,377.43	-97,193,221.89
Flujos de Efectivo de las Actividades de Financiamiento		
Origen	0.00	0.00
Endeudamiento Neto	0.00	0.00
Interno	0.00	0.00
Externo	0.00	0.00
Otros Orígenes de Financiamiento	0.00	0.00
Aplicación	0.00	0.00
Servicios de la Deuda	0.00	0.00
Interno	0.00	0.00
Externo	0.00	0.00
Otras Aplicaciones de Financiamiento	0.00	0.00
Flujos Netos de Efectivo por Actividades de Financiamiento	0.00	0.00
Incremento/Disminución Neta en el Efectivo y Equivalentes al Efectivo	14,926,433.32	13,206,213.02
Efectivo y Equivalentes al Efectivo al Inicio del Ejercicio	49,241,578.35	36,035,365.33
Efectivo y Equivalentes al Efectivo al Final del Ejercicio	64,168,011.67	49,241,578.35

Bajo protesta de decir verdad declaramos que los Estados Financieros y sus notas, son razonablemente correctos y son responsabilidad del emisor.

ING. FRANCISCO ALBERTO TORRES RIVAS
DIRECTOR GENERAL

LIC. LEYLA MELISA MEZQUITA PONCE DE LEÓN
SUBDIRECTORA DE ADMINISTRACIÓN Y FINANZAS

CP. LISSETTE PECH ESCALANTE
GERENTE DE ADMINISTRACIÓN

Concepto	Saldo Inicial	Cargos del periodo	Abonos del periodo	Saldo Final	Variación del Periodo
ACTIVO	\$1,396,042,691.19	\$268,174,973.15	\$262,480,751.92	\$1,401,736,912.42	\$5,694,221.23
ACTIVO CIRCULANTE	\$556,896,164.50	\$267,765,288.42	\$256,604,068.29	\$568,077,384.63	\$11,181,220.13
EFFECTIVO Y EQUIVALENTES	\$89,387,672.47	\$161,790,415.92	\$157,020,078.72	\$84,168,011.67	\$4,170,339.20
DERECHOS A RECIBIR EFECTIVO O EQUIVALENTES	\$487,537,030.20	\$102,268,044.71	\$86,257,116.07	\$493,547,958.84	\$6,010,928.64
DERECHOS A RECIBIR BIENES O SERVICIOS	\$6,181,741.10	\$157,708.00	\$204,975.93	\$6,134,473.17	-\$47,267.93
INVENTARIOS	\$0.00	\$0.00	\$0.00	\$0.00	\$0.00
ALMACENES	\$3,217,267.69	\$3,569,119.79	\$3,121,899.57	\$3,764,507.91	\$447,220.22
ESTIMACIÓN POR PÉRDIDA O DETERIORO DE ACTIVOS CIRCULANTES	\$0.00	\$0.00	\$0.00	\$0.00	\$0.00
OTROS ACTIVOS CIRCULANTES	\$562,433.04	\$0.00	\$0.00	\$562,433.04	\$0.00
ACTIVO NO CIRCULANTE	\$839,146,526.69	\$389,684.73	\$5,876,683.63	\$833,659,527.79	-\$5,486,998.90
INVERSIONES FINANCIERAS A LARGO PLAZO	\$0.00	\$0.00	\$0.00	\$0.00	\$0.00
DERECHOS A RECIBIR EFECTIVO O EQUIVALENTES A LARGO PLAZO	\$2,734,818,485.32	\$0.00	\$0.00	\$2,734,818,485.32	\$0.00
BIENES INMUEBLES, INFRAESTRUCTURA Y CONSTRUCCIONES EN PROCESO	\$171,256,453.04	\$389,684.73	\$0.00	\$171,646,137.77	\$389,684.73
BIENES MUEBLES	\$1,759,746.00	\$0.00	\$0.00	\$1,759,746.00	\$0.00
ACTIVOS INTANGIBLES	\$0.00	\$0.00	\$0.00	\$0.00	\$0.00
DEPRECIACIÓN, DETERIORO Y AMORTIZACIÓN ACUMULADA DE BIENES	-\$2,068,688,157.67	\$0.00	\$5,876,683.63	-\$2,074,564,841.30	-\$5,876,683.63
ACTIVOS DIFERIDOS	\$0.00	\$0.00	\$0.00	\$0.00	\$0.00
ESTIMACIÓN POR PÉRDIDA O DETERIORO DE ACTIVOS NO CIRCULANTES	\$0.00	\$0.00	\$0.00	\$0.00	\$0.00
OTROS ACTIVOS NO CIRCULANTES	\$0.00	\$0.00	\$0.00	\$0.00	\$0.00

"Bajo protesta de decir verdad declaramos que los Estados Financieros y sus notas, son razonablemente correctos y son responsabilidad del emisor".

ING. FRANCISCO ALBERTO TORRES RIVAS
DIRECTOR GENERAL

CP. LISSETTE PECH ESCALANTE
GERENTE DE ADMINISTRACIÓN

LIC. LEYLA MELISA MEZQUITA PONCE DE LEÓN
SUBDIRECTORA DE ADMINISTRACIÓN Y FINANZAS



JUNTA DE AGUA POTABLE Y ALCANTARILLADO DE YUCATÁN
 Estado Analítico del Activo
 Del 1 de Enero al 31 de Marzo de 2025
 (Cifras en Pesos)

Concepto	Saldo Inicial	Cargos del Periodo	Abonos del Periodo	Saldo Final	Variación del Periodo
ACTIVO	1,382,879,109.36	798,618,623.14	779,760,820.08	1,401,736,912.42	18,857,803.06
Activo Circulante	532,833,144.24	797,379,560.98	762,135,320.59	568,077,384.63	35,244,240.39
Efectivo y Equivalentes	49,241,578.35	484,336,313.56	469,409,880.24	64,168,011.67	14,926,433.32
Derechos a Recibir Efectivo o Equivalentes	469,574,620.19	302,781,104.30	278,807,765.65	493,547,958.84	23,973,338.65
Derechos a Recibir Bienes o Servicios	8,866,362.43	1,924,653.79	4,656,543.05	6,134,473.17	-2,731,889.26
Inventarios	0.00	0.00	0.00	0.00	0.00
Almacenes	4,588,150.23	8,337,489.33	9,261,131.65	3,664,507.91	-923,642.32
Estimación por Pérdida o Deterioro de Activos Circulantes	0.00	0.00	0.00	0.00	0.00
Otros Activos Circulantes	562,433.04	0.00	0.00	562,433.04	0.00
Activo No Circulante	850,045,965.12	1,239,062.16	17,625,499.49	833,659,527.79	-16,386,437.33
Inversiones Financieras a Largo Plazo	0.00	0.00	0.00	0.00	0.00
Derechos a Recibir Efectivo o Equivalentes a Largo Plazo	0.00	0.00	0.00	0.00	0.00
Bienes Inmuebles, Infraestructura y Construcciones en Proceso	2,734,818,485.32	0.00	0.00	2,734,818,485.32	0.00
Bienes Muebles	170,407,075.61	1,239,062.16	0.00	171,646,137.77	1,239,062.16
Activos Intangibles	1,759,746.00	0.00	0.00	1,759,746.00	0.00
Depreciación, Deterioro y Amortización Acumulada de Bienes	-2,056,939,341.81	0.00	17,625,499.49	-2,074,564,841.30	-17,625,499.49
Activos Diferidos	0.00	0.00	0.00	0.00	0.00
Estimación por Pérdida o Deterioro de Activos no Circulantes	0.00	0.00	0.00	0.00	0.00
Otros Activos no Circulantes	0.00	0.00	0.00	0.00	0.00

Bajo protesta de decir verdad declaramos que los Estados Financieros y sus notas, son razonablemente correctos y son responsabilidad del emisor.

ING. FRANCISCO ALBERTO TORRES RIVAS
 DIRECTOR GENERAL

LIC. LEYLA MELISA MEZQUITA PONCE DE LEÓN
 SUBDIRECTORA DE ADMINISTRACIÓN Y FINANZAS

CP. LISSETTE PECH ESCALANTE
 GERENTE DE ADMINISTRACIÓN



JUNTA DE AGUA POTABLE Y ALCANTARILLADO DE YUCATAN
ESTADO DE YUCATAN
 Estado Analítico de la Deuda y Otros Pasivos
 Del 01/mar./2025 Al 31/mar./2025



(Cifras en Pesos)

Denominación de las Deudas	Moneda de Contratación	Institución o País Acreedor	Saldo Inicial del Periodo	Saldo Final del Periodo
DEUDA PÚBLICA				
Corto Plazo				
Deuda Interna				
Instituciones de Crédito	Peso	México	\$0.00	\$0.00
Títulos y Valores	Peso	México	\$0.00	\$0.00
Arrendamientos Financieros	Peso	México	\$0.00	\$0.00
Deuda Externa				
Organismos Financieros Internacionales	Peso	México	\$0.00	\$0.00
Deuda Bilateral	Peso	México	\$0.00	\$0.00
Títulos y Valores	Peso	México	\$0.00	\$0.00
Arrendamientos Financieros	Peso	México	\$0.00	\$0.00
Subtotal de Deuda Pública a Corto Plazo	Peso	México	\$0.00	\$0.00
Largo Plazo				
Deuda Interna				
Instituciones de Crédito	Peso	México	\$0.00	\$0.00
Títulos y Valores	Peso	México	\$0.00	\$0.00
Arrendamientos Financieros	Peso	México	\$0.00	\$0.00
Deuda Externa				
Organismos Financieros Internacionales	Peso	México	\$0.00	\$0.00
Deuda Bilateral	Peso	México	\$0.00	\$0.00
Títulos y Valores	Peso	México	\$0.00	\$0.00
Arrendamientos Financieros	Peso	México	\$0.00	\$0.00
Subtotal de Deuda Pública a Largo Plazo	Peso	México	\$0.00	\$0.00
Total de Otros Pasivos	Peso	México	\$183,354,169.69	\$190,960,238.35
Total de Deuda Pública y Otros Pasivos	Peso	México	\$183,354,169.69	\$190,960,238.35

ING. FRANCISCO ALBERTO TORRES RIVAS
 DIRECTOR GENERAL

LIC. LEYLA MELISA MEZQUITA PONCE DE LEÓN
 SUBDIRECTORA DE ADMINISTRACIÓN Y FINANZAS

CP. LISSETTE PECH ESCALANTE
 GERENTE DE ADMINISTRACIÓN



Denominación de las Deudas	Moneda de Contratación	Institución o País Acreedor	Saldo Inicial del Periodo	Saldo Final del Periodo
DEUDA PÚBLICA				
Corto Plazo				
Deuda Interna			0	0
Instituciones de Crédito	Peso	México	0	0
Titulos y Valores	Peso	México	0	0
Arrendamientos Financieros	Peso	México	0	0
Deuda Externa			0	0
Organismos Financieros Internacionales	Peso	México	0	0
Deuda Bilateral	Peso	México	0	0
Titulos y Valores	Peso	México	0	0
Arrendamientos Financieros	Peso	México	0	0
Subtotal de Deuda Pública a Corto Plazo			0	0
Largo Plazo				
Deuda Interna			0	0
Instituciones de Crédito	Peso	México	0	0
Titulos y Valores	Peso	México	0	0
Arrendamientos Financieros	Peso	México	0	0
Deuda Externa			0	0
Organismos Financieros Internacionales	Peso	México	0	0
Deuda Bilateral	Peso	México	0	0
Titulos y Valores	Peso	México	0	0
Arrendamientos Financieros	Peso	México	0	0
Subtotal de Deuda Pública a Largo Plazo			0	0
Total de Otros Pasivos	Peso	México	179,400,107.33	190,960,238.35
Total de Deuda Pública y Otros Pasivos			179,400,107.33	190,960,238.35

Bajo protesta de decir verdad declaramos que los Estados Financieros y sus notas, son razonablemente correctos y son responsabilidad del emisor.

ING. FRANCISCO ALBERTO TORRES RIVAS
 DIRECTOR GENERAL

LIC. LEYLA MELISA MÉZQUITA PONCE DE LEÓN
 SUBDIRECTORA DE ADMINISTRACIÓN Y FINANZAS


CP. LISSETTE PECH ESCALANTE
 GERENTE DE ADMINISTRACIÓN

JUNTA DE AGUA POTABLE Y ALCANTARILLADO DE YUCATAN
Informe Sobre Pasivos Contingentes
Al 31 de Marzo de 2025
(Pesos)


"En cumplimiento a lo dispuesto en los artículos 46, fracción I, inciso d, y 52 de la Ley General de Contabilidad Gubernamental, y de conformidad con lo establecido en el capítulo VII, numeral III, inciso g) del Manual de Contabilidad Gubernamental emitido por el CONAC, el ente público informa lo siguiente:"

Cuenta	Concepto
7410-01	12 DEMANDAS LABORALES CON LAUDO
7410-02	57 DEMANDAS LABORALES EN PROCESO DE LITIGIO

Bajo protesta de decir verdad declaramos que los Estados Financieros y sus Notas son razonablemente correctos y responsabilidad del emisor



ING. FRANCISCO ALBERTO TORRES RIVAS
DIRECTOR GENERAL



LIC. LEYLA MELISA MÉZQUITA
PONCE DE LEÓN
SUBDIRECTORA DE ADMINISTRACIÓN
Y FINANZAS



C.P. LISSETTE PECH ESCALANTE
GERENTE DE ADMINISTRACIÓN



Cuenta Pública 2025

Notas a los Estados Financieros

Cifras al 31 de Marzo de 2025

(Pesos)

Con el propósito de dar cumplimiento a los artículos 44, 45, 46, 47, 49, 52, y 53 de la Ley General de Contabilidad Gubernamental, artículo 31 fracciones XXVI y XXXII del Código de Administración Pública de Yucatán y al artículo 59 fracciones XXV y XXVII del Reglamento del Código de la Administración Pública de Yucatán, la Junta de Agua Potable y Alcantarillado de Yucatán, ha preparado los Estados Financieros incluyendo las operaciones efectuadas al 31 de Marzo de 2025.


- a) Notas de administrativa;
- b) Notas de desglose, y
- c) Notas de memoria (cuentas de orden).

a) NOTAS DE GESTIÓN ADMINISTRATIVA

1. Introducción

Los Estados Financieros de la Junta de Agua Potable y Alcantarillado de Yucatán, proveen de información financiera a los principales usuarios de la misma, la ciudadanía, a las Entidades Fiscalizadoras, entre otros. El objetivo del presente documento es la revelación del contexto y de los aspectos económicos-financieros más relevantes que influyeron en las decisiones del período y que fueron considerados en la elaboración de los estados financieros para mayor comprensión de los mismos y sus particulares.

De esta manera se informa y explica la respuesta del gobierno a las condiciones relacionadas con la información financiera de cada período de gestión; además, de exponer aquellas políticas que podrían afectar la toma de decisiones en períodos posteriores.



Los Estados Financieros de la Junta de Agua Potable y Alcantarillado de Yucatán son formulados con sustento en las disposiciones legales, normas contables y presupuestales del Estado, con avances en el apego a los criterios de armonización que dicta la Ley General de Contabilidad Gubernamental y las Normas y Metodologías para la Emisión de la Información Financiera y con la Estructura de los Estados Financieros básicos emitido por el Consejo Nacional de Armonización Contable (CONAC), siendo esta una fuente de información confiable, que facilita las tareas de evaluación y fiscalización del origen de los ingresos y del destino del gasto.


Los Estados Financieros de la Junta de Agua Potable y Alcantarillado de Yucatán, proveen de información financiera a los principales usuarios de la misma, la ciudadanía, a las Entidades Fiscalizadoras, entre otros.

El objetivo del presente documento es la revelación del contexto y de los aspectos económicos-financieros más relevantes que influyeron en las decisiones del período y que fueron considerados en la elaboración de los estados financieros para mayor comprensión de los mismos y sus particulares.

De esta manera se informa y explica la respuesta del gobierno a las condiciones relacionadas con la información financiera de cada período de gestión; además, de exponer aquellas políticas que podrían afectar la toma de decisiones en períodos posteriores.

Los Estados Financieros de la Junta de Agua Potable y Alcantarillado de Yucatán son formulados con sustento en las disposiciones legales, normas contables y presupuestales del Estado, con avances en el apego a los criterios de armonización que dicta la Ley General de Contabilidad Gubernamental y las Normas y Metodologías para la Emisión de la Información Financiera y con la Estructura de los Estados Financieros básicos emitido por el Consejo Nacional de Armonización Contable (CONAC), siendo esta una fuente de información confiable, que facilita las tareas de evaluación y fiscalización del origen de los ingresos y del destino del gasto.

9



2. Panorama Económico y Financiero

En relación a los resultados obtenidos acumulados al 31 de Marzo del año en curso; nuestros ingresos por servicio de agua potable se observa un incremento del 13.6% con respecto al 2024 (en 2024, 95.4 millones de pesos y en 2025, 108.4 millones), siguiendo las recomendaciones del Gobernador del Estado de Yucatán, la JAPAY continúa con los programas de apoyo a la economía de la ciudadanía.

Los ingresos totales fueron por 147.6 millones de pesos tuvieron un ligero decremento del 3.6% con respecto al año pasado que fueron de 153.2 millones.

Cabe hacer mención que adicionalmente en el mes de Marzo se recuperó de la cartera vencida 878 mil pesos.

El total de los Egresos al 31 de Marzo del año en curso ascendieron a 110.1 millones de pesos observándose un ligero decremento del 1.8% con respecto al mismo período del año pasado (112.2 millones). Asimismo, en el rubro de servicios personales al cierre del período que se informa, se observa un decremento del 1.9% con respecto al año 2024, que fueron de 54.9 millones en el mismo período y este año fueron de 53.6 millones).

Al cierre del período el Resultado del Ejercicio fue una utilidad de 10.9 millones de pesos.

Los Activos Totales de JAPAY al 31 de Marzo del año en curso ascienden a 1,401.7 millones de pesos, el Activo Circulante es de 568.0 millones y el Activo No Circulante a 833.6 millones de pesos; en contraparte el importe total de nuestros Pasivos al cierre del período fue de 190.9 millones de pesos, el Pasivo Circulante es de 122.4 y Pasivo a Largo Plazo es de 68.5 millones de pesos.

Lo anterior, nos permite determinar un índice de solvencia de 4.63 lo que significa que, por cada 1 peso de deuda a corto plazo, tenemos 4 pesos 63 centavos para cubrirla. Esto refleja nuestra suficiencia y capacidad financiera para cumplir con nuestros compromisos de deuda a corto plazo y solventar las actividades administrativas y operativas de la Junta.

Finalmente, nuestro Patrimonio al cierre del período, asciende a 1,210.7 millones de pesos.

9

3. Autorización e Historia

La Junta de Agua Potable y Alcantarillado de Yucatán (JAPAY), es un Organismo Público Descentralizado dotado de capacidad y personalidad jurídica propia, que tiene por objeto la administración, operación, ampliación y construcción de los sistemas de Agua Potable y Alcantarillado en el Estado de Yucatán, tiene su origen en el Decreto No. 531 publicado en el diario oficial del estado de Yucatán con fecha 8 de Enero de 1982, sus disposiciones son de orden público y observancia general.

4. Organización y Objeto Social

a) Objeto social.

La Junta de Agua Potable y Alcantarillado de Yucatán (JAPAY), es un Organismo Público Descentralizado dotado de capacidad y personalidad jurídica propia, que tiene por objeto la administración, operación, ampliación y construcción de los sistemas de Agua Potable y Alcantarillado en el Estado de Yucatán. Asimismo, de las cuentas de Bienes Inmuebles, Infraestructura y Construcciones en Proceso, Cuentas por Pagar a Corto Plazo, los saldos se ven afectados por la Obra Pública de los Programas Federales cuyo ingreso y gasto están etiquetados para la construcción de las obras autorizadas en el ejercicio de que se trate.

b) Principal actividad.

Este organismo descentralizado realiza la prestación de su servicio con la operación de 4 plantas extractoras de agua que son: Planta Mérida I, Planta Mérida II, Planta Mérida III y Planta Mérida IV, también opera plantas de descargas (11 PTAR) cuenta con 6 centros de operación que vigilan y reparan los desperfectos que se presentan en algún momento del día, eso hace que el personal directivo y operativo esté pendiente las 24 horas del día de algún contratamiento que pudiera existir en el sistema.

Asimismo, tiene 8 módulos de pago en donde el usuario puede acudir cómodamente a pagar su consumo de agua.

Cuenta con 4 tipos de tarifa por servicio de agua y tarifas de drenaje que son:

TARIFA POR SERVICIO DE AGUA





Servicio de agua doméstica.
Servicio de agua comercial.
Servicio de agua pública oficial
Servicio de agua hotelera.
TARIFA POR SERVICIO DE DRENAJE
Drenaje doméstico
Drenaje comercial
Drenaje público oficial
Drenaje hotelero

Asimismo, apoya a los municipios del Estado que carecen de la mano de obra calificada para reparar algún desperfecto de su sistema de agua potable.

La principal actividad de la JAPAY es proporcionar el servicio de agua potable a los usuarios, administra, opera y realiza ampliaciones y construcciones de sistemas de agua potable.

c) Ejercicio fiscal.

El ejercicio fiscal actual comprende del 1 al 31 de Marzo de 2025.

d) Régimen jurídico.

No es contribuyente del Impuesto Sobre la Renta (ISR), al estar contemplada dentro del Título III de la Ley de ISR denominado del Régimen de las personas morales con fines no lucrativos y no está obligado al pago de la Participación de los Trabajadores en la Utilidades (PTU).

e) Consideraciones fiscales del ente: revelar el tipo de contribuciones que esté obligado a pagar o retener.



Entre las contribuciones importantes a que está obligada a realizar esta entidad descentralizada están:

Cobrar el I V A.- A todo ingreso recaudado con excepción de los usuarios del servicio de agua doméstica.

Retener el ISPT por salario y enterarlo.

Retener el ISR por honorarios y por arrendamiento.

Presentar al SAT la DIOT.



Realizar los pagos al SAT por Derecho de agua por extracción y descargas.
Declaración anual de retenciones por arrendamiento y honorarios.

f) Estructura organizacional básica.

1 Director, 3 Subdirectores, 8 Gerentes, 30 Jefes de Departamento.

5. Bases de Preparación de los Estados Financieros

En cumplimiento a las disposiciones establecidas en la Ley General de Contabilidad Gubernamental y la normatividad emitida por el Consejo Nacional de Armonización Contable (CONAC), los Estados Financieros al 31 de Marzo de 2025 de la Junta de Agua Potable y Alcantarillado de Yucatán han sido elaborados bajos dicha normatividad, así como en apego a la Ley de Presupuesto y Contabilidad Gubernamental del Estado de Yucatán, Decreto del Presupuesto de Egresos y la Ley de Ingresos, del ejercicio fiscal de 2025.

Las políticas contables, se fundamentan en los postulados básicos de contabilidad gubernamental que configuran el sistema de contabilidad, teniendo incidencia en la identificación, el análisis, la interpretación, la captación, el procesamiento y el reconocimiento de las transformaciones, transacciones y otros eventos que afectan el ente público.

Los postulados básicos de contabilidad gubernamental adoptados son los aprobados por el Consejo Nacional de Armonización Contable, y se enlistan a continuación:

Postulados Básicos de Contabilidad Gubernamental

- Sustancia económica
- Entes públicos
- Existencia permanente
- Revelación suficiente
- Importancia relativa
- Registro e integración presupuestaria
- Consolidación de la información financiera
- Devengo contable

9



Valuación

Dualidad económica

Consistencia

Los Estados Financieros al 31 de Marzo de 2025.

6. Políticas de Contabilidad Significativa

➤ Moneda en los estados financieros:

Los estados financieros y notas, incluyen saldos y transacciones en pesos mexicanos para efectos de presentación en esta Cuenta Pública se revela en miles de pesos. Asimismo, las cifras que se incluyen han sido determinadas sobre los valores históricos originales, sin reconocer los efectos de la inflación.

➤ Base acumulativa y de devengo contable:

La contabilización de las operaciones se realiza sobre una base acumulativa, aplicando el postulado básico de contabilidad gubernamental denominado devengo contable, lo que significa que los ingresos se reconocen en la contabilidad cuando existe jurídicamente el derecho al cobro y los gastos en la fecha de su realización, en ambos casos independientemente de la fecha de pago.

➤ Efectivo y equivalentes de efectivo:

Son los recursos a corto plazo de gran liquidez que son fácilmente convertibles en importes determinados de efectivo, se encuentra representado principalmente por efectivo en cuentas bancarias.

El efectivo se valúa a su valor nominal. Los rendimientos que se generan se reconocen por medio del estado de cuenta bancario.


➤ Derechos a recibir efectivo y equivalentes:

Representan los derechos de cobro originados en el desarrollo de las actividades del ente público, de los cuales se espera recibir una contraprestación representada en recursos, bienes o servicios; en un plazo menor o igual a doce meses.

Se presentan a su valor de realización.

➤ Inventarios:

La JAPAY utiliza el sistema de Costo Promedio por concepto de inventarios, adicional también realiza compras que son para su uso en las actividades de operación.



➤ Bienes Inmuebles:

Los edificios, se registran a su costo de adquisición o de construcción.

➤ Bienes Muebles:

Las inversiones en bienes muebles son registradas a su costo de adquisición, incluye el Impuesto al Valor Agregado en el período en que ocurre. Con el fin de cumplir con la normatividad al respecto, la JAPAY registra la depreciación de los bienes con los porcentajes determinados en los Parámetros de Estimación de Vida Útil emitidos por el CONAC.

➤ Cuentas por pagar a corto plazo:

Corresponde a obligaciones pendientes de pago al cierre del ejercicio, proveniente de operaciones realizadas.

➤ Indemnizaciones al personal:

La Liquidación o Indemnización al Personal por Retiro o Separación se aplican a resultados en el momento en que estos eventos ocurren y se efectúa el pago.

➤ Provisiones y Reservas:

No se tienen creadas provisiones ni reservas en el Ente Público.

7. Posición en Moneda Extranjera y Protección por Riesgo Cambiario

La Junta de Agua Potable y Alcantarillado de Yucatán no cuenta con inversiones u otros rubros con moneda extranjera, por lo que este punto no aplica.

8. Reporte Analítico del Activo

Los porcentajes de depreciación y amortización de los bienes muebles e intangibles son los siguientes:


Rubro	Porcentaje
Mobiliario y Equipo de Administración	
Muebles de Oficina y Estantería	10.00%
Muebles Excepto de Oficina y Estantería	10.00%
Equipo de Cómputo y de Tecnologías de Información	33.33%
Otros Mobiliarios y Equipos de Administración	10.00%
Mobiliario y Equipo Educativo y Recreativo	
Equipos y Aparatos Audiovisuales	33.33%



Cámaras Fotográficas y de Video	33.33%
Otro Mobiliario y Equipo Educativo y Recreativo	33.33%
Equipo e Instrumental Médico y de Laboratorio	
Equipo Médico y de Laboratorio	20.00%
Instrumental Médico y de Laboratorio	20.00%
Equipo de Transporte	
Vehículos y Equipo Terrestre	20.00%
Carrocería y Remolques	20.00%
Embarcaciones	20.00%
Otros Equipos de Transporte	20.00%
Maquinarias, Otros Equipos y Herramientas	
Maquinaria y Equipo Agropecuario	10.00%
Maquinaria y Equipo Industrial	10.00%
Sistema de Aire Acondicionado, Calefacción y Refrigeración.	10.00%
Equipo de Comunicación y Telecomunicación	10.00%
Equipos de Generación Eléctrica	10.00%
Herramientas y Máquinas Herramientas	10.00%
Otros Equipos	10.00%
Colecciones, Obras de Arte y Objetos Valiosos	
Objetos de Valor	20.00%
Activos Intangibles	
Software	33.33%

9. Fideicomisos, Mandatos y Análogos

La Junta de Agua Potable y Alcantarillado de Yucatán no tiene Fideicomisos, Mandatos y Análogos, por lo que no aplica este punto.



10. Reporte de la Recaudación

INGRESOS Y OTROS BENEFICIOS	IMPORTE	%
Ingresos de la gestión:	144,887,057.67	99.69%
Impuestos	0.00	0.00%
Cuotas y aportaciones de seguridad social	0.00	0.00%
Contribuciones de mejoras	0.00	0.00%
Derechos	0.00	0.00%
Productos de tipo corriente	445,560.72	0.31%
Aprovechamientos de tipo corriente	0.00	0.00%
Ingresos por venta de bienes y servicios	\$ 145,332,618.39	100.00%
Ingresos no comprendidos en las fracciones de la ley de ingresos causados en ejercicios fiscales anteriores pendientes de liquidación o pago	0.00	0.00%
Participaciones, aportaciones, transferencias, asignaciones, subsidios y otras ayudas	\$ 2,273,550.00	100.00%
Participaciones y aportaciones	0.00	0.00%
Transferencia, asignaciones, subsidios y otras ayudas	2,273,550.00	100.00%
Otros ingresos y beneficios	\$ 39,749.64	100.00%
Ingresos financieros	0.00	0.00%
Incremento por variación de inventarios	0.00	0.00%
Disminución del exceso de estimaciones por pérdida o deterioro u obsolescencia	0.00	0.00%
Disminución del exceso de provisiones	0.00	0.00%
Otros ingresos y beneficios varios	39,749.64	100.00%
Total de ingresos y otros beneficios	\$ 147,645,918.03	100.00%

11. Información sobre la Deuda y el Reporte Analítico de la Deuda

La JAPAY no tiene contratada Deuda Pública, por lo que este punto no aplica.

9



Reporte Analítico de la Deuda



JUNTA DE AGUA POTABLE Y ALCANTARILLADO DE YUCATÁN
ESTADO DE YUCATÁN


Estado Analítico de la Deuda y Otros Pasivos

Del 01/ene/2025 Al 31/mar/2025

(Cifras en Pesos)

Denominación de las Deudas	Moneda de Contratación	Institución o País Acreedor	Saldo Inicial del Periodo	Saldo Final del Periodo
DEUDA PÚBLICA				
Corto Plazo				
Deuda Interna				
Instituciones de Crédito	Peso	México	\$0.00	\$0.00
Títulos y Valores	Peso	México	\$0.00	\$0.00
Arrendamientos Financieros	Peso	México	\$0.00	\$0.00
Deuda Externa				
Organismos Financieros Internacionales	Peso	México	\$0.00	\$0.00
Deuda Bilateral	Peso	México	\$0.00	\$0.00
Títulos y Valores	Peso	México	\$0.00	\$0.00
Arrendamientos Financieros	Peso	México	\$0.00	\$0.00
Subtotal de Deuda Pública a Corto Plazo	Peso	México	\$0.00	\$0.00
Largo Plazo				
Deuda Interna				
Instituciones de Crédito	Peso	México	\$0.00	\$0.00
Títulos y Valores	Peso	México	\$0.00	\$0.00
Arrendamientos Financieros	Peso	México	\$0.00	\$0.00
Deuda Externa				
Organismos Financieros Internacionales	Peso	México	\$0.00	\$0.00
Deuda Bilateral	Peso	México	\$0.00	\$0.00
Títulos y Valores	Peso	México	\$0.00	\$0.00
Arrendamientos Financieros	Peso	México	\$0.00	\$0.00
Subtotal de Deuda Pública a Largo Plazo	Peso	México	\$0.00	\$0.00
Total de Otros Pasivos	Peso	México	\$179,400,107.33	\$190,960,238.35
Total de Deuda Pública y Otros Pasivos	Peso	México	\$179,400,107.33	\$190,960,238.35

Bajo protesta de decir verdad declaramos que los Estados Financieros y sus notas son razonablemente correctos y responsabilidad del emisor



12. Calificaciones otorgadas

La Junta de Agua Potable y Alcantarillado de Yucatán no tiene calificaciones crediticias por comportamiento financiero, por lo que no aplica este punto.

13. Proceso de Mejora

La Junta de Agua Potable y Alcantarillado de Yucatán, en este ejercicio fiscal actualizó su sistema informático contable denominado SAACG.NET, que permite el registro contable y presupuestal de manera más completa y efectiva, conforme a los lineamientos del Consejo Nacional de Armonización Contable (CONAC).

14. Información por Segmentos

La Junta de Agua Potable y Alcantarillado de Yucatán presenta información de sus operaciones a detalle. Cuando se considere necesario se podrá revelar la información financiera de manera segmentada debido a la diversidad de las actividades y operaciones que realizan los entes públicos, ya que la misma proporciona información acerca de las diferentes actividades operativas en las cuales participa, de los productos o servicios que maneja, de las diferentes áreas geográficas, de los grupos homogéneos con el objetivo de entender el desempeño del ente, evaluar mejor los riesgos y beneficios del mismo, y entenderlo como un todo y sus partes integrantes.

15. Eventos Posteriores al Cierre

La Junta de Agua Potable y Alcantarillado de Yucatán informa que no hubieron hechos ocurridos después de la fecha de los estados financieros que le afecten económicamente y que no se conocían a la fecha de cierre. El ente público informará el efecto en sus estados financieros de aquellos hechos ocurridos en el período posterior al que informa, que proporcionan mayor evidencia sobre eventos que le afectan económicamente y que no se conocían a la fecha de cierre.

16. Partes Relacionadas

La Junta de Agua Potable y Alcantarillado de Yucatán no tiene partes relacionadas que pudieran ejercer influencia significativa en sus decisiones financieras y operativas

17. Responsabilidad Sobre la presentación Razonable de la Información Financiera

Estas notas forman parte integrante de los Estados Financieros de la Junta de Agua Potable y Alcantarillado de Yucatán al 31 de Marzo de 2025, bajo la responsabilidad y facultad de los funcionarios públicos que los suscriben.

Bajo protesta de decir verdad declaramos que los Estados Financieros y sus Notas son razonablemente correctos y son responsabilidad del emisor.

b) NOTAS DE DESGLOSE

I) NOTAS AL ESTADO DE ACTIVIDADES

**Ingresos y Otros Beneficios
Ingresos de Gestión**

Representa el monto de los ingresos recaudados al mes de Marzo del año en curso, por la Junta de Agua Potable y Alcantarillado de Yucatán, como se muestra a continuación:

1. Las cuentas que integran los ingresos de la gestión, presentan los siguientes saldos:


Concepto	Importe
INTERESES BANCARIOS JAPAY	445,560.72
INGRESOS POR VENTA DE BIENES Y PRESTACIÓN DE SERVICIOS DE ENTIDADES PARAESTATALES Y FIDEICOMISOS. NO EMPRESARIALES Y NO FINANCIEROS	144,887,057.67
Suma	\$ 145,332,618.39

Participaciones, Aportaciones, Convenios, Incentivos derivados de la Colaboración Fiscal, Fondos distintos de Aportaciones, Transferencias, Asignaciones, Subsidios y Subvenciones, Pensiones y Jubilaciones

2. Las cuentas que integran los ingresos por participaciones, transferencias, asignaciones, subsidios y otras ayudas presentan los siguientes saldos:

Concepto	Importe
TRANSFERENCIAS, ASIGNACIONES, SUBSIDIOS Y SUBVENCIONES, Y PENSIONES Y JUBILACIONES	2,273,550.00
Suma	\$ 2,273,550.00





Otros Ingresos y Beneficios

3. De los rubros de Ingresos Financieros, Incremento por Variación de Inventarios, Disminución del Exceso de Estimaciones por Pérdida o Deterioro u Obsolescencia, Disminución del Exceso de Provisiones y de Otros Ingresos y Beneficios Varios, se presentan los siguientes saldos:

Concepto	Importe
INCREMENTO POR VARIACIÓN DE INVENTARIOS	0.00
DISMINUCIÓN DEL EXCESO DE PROVISIONES	0.00
OTROS INGRESOS Y BENEFICIOS VARIOS	39,749.64
Suma	\$ 39,749.64
INGRESOS Y OTROS BENEFICIOS	\$ 147,645,918.03

Gastos y Otras Pérdidas:

1. Los Gastos se integran como sigue:

Concepto	Importe	%
GASTOS DE FUNCIONAMIENTO	108,293,361.26	79.23%
TRANSFERENCIAS, ASIGNACIONES, SUBSIDIOS Y OTRAS AYUDAS	1,869,774.56	1.36%
PARTICIPACIONES Y APORTACIONES	0.00	0.00%
INTERESES, COMISIONES Y OTROS GASTOS DE LA DEUDA PÚBLICA	0.00	0.00%
OTROS GASTOS Y PÉRDIDAS EXTRAORDINARIAS	26,525,275.21	19.41%
Suma de GASTOS Y OTRAS PÉRDIDAS	\$ 136,688,411.03	100.00%

II) NOTAS AL ESTADO DE SITUACIÓN FINANCIERA

Activo

- Efectivo y Equivalentes

1. La cuenta de bancos y las inversiones temporales se integra por la cuenta de efectivo y equivalentes se compone por tipo de cuenta bancaria como sigue:



A continuación se relacionan las cuentas que integran el rubro de efectivo y equivalentes:

Concepto	2025
EFFECTIVO	168,503.31
Suma	\$ 168,503.31

Bancos/Tesorería

Representa el monto de efectivo disponible propiedad de Junta de Agua Potable y Alcantarillado de Yucatán, en instituciones bancarias, su importe se integra por:

Banco	Importe
BANCOS JAPAY	\$ 63,999,508.36
BBVA BANCOMER 00150684848	0.31
BANAMEX 2357017540	89.40
BANAMEX.235821239	156,684.87
INVERLAT 43621	36,909.74
SANTANDER 65501632248	25,522.57
BANCOMER 190490091	0.74
BANORTE 848469607	247,468.12
BANAMEX 4465923	16,878.61
BANAMEX 2618818	21,559.73
BANAMEX 70138115494	186.02
BANCOMER 0117428073	5,559.63
BANAMEX 70168798367	20,504.63
BANCOMER 118919801	117.52
SCOTIABANK 25604432613	275,838.48
BANCOMER 0120229733 CONCENTRADORA 2	7,453.59
BANCOMER 0120318698 RECAUDACION TARJETAS	1,349.82
BANCOMER 0120612219 PAGADORA 2023	243,897.72
BANCOMER 0121937340 RECURSOS DE SUBVENCION 2023	9,068,466.71
BANCOMER 0122364239 TARJETAS DE CREDITO	6,692.00

9




BANAMEX 8150566 RECAUDADORA 2024 MULTIPAGOS	89,501.53
BANAMEX 8150574 RECAUDADORA 2024 TPV	17,297.00
PROASANEAR 2024 BBVA123257401	3,031,185.99
PRODDER 2024 BANCO AZTECA 01720164501131	237,432.47
BBVA 0124263278 REC PROPIOS 2025	2,273,552.53
BBVA 0124423577 PAGADORA 1 2025	10,000.00
BBVA 0124423593 PAGADORA FINIQUITOS 2025	10,000.00
BBVA 0124423607 CONCENTRADORA 1 2025	71.28
BBVA 0124423658 PAGO USUARIOS EN BANCO 2025	237,899.11
BBVA 0124423674 RECAUDACION CHEQUES 2025	1,608,171.47
BBVA 0124423704 RECAUDACION EFECTIVO 2025	1,861,931.28
BBVA 0124423747 RECAUDACION TARJETAS 2025	1,037,862.41
BBVA 0124423798 PAGOS REFERENCIADOS 2025	702,445.17
SANTANDER 65510854178 NOMINAS 2025	20,000.00
SANTANDER 65510854102 RECAUDACION VENTANILLA 2025	55,473.00
HSBC 4071402127 RECAUDACION VENTANILLA 2025	78,319.16
SCOTIABANK INVERLAT 25605611052 RECAUDACION VENTANILLA 2025	4,620.80
BANCO AZTECA 01720179413291 RECAUDACION VENTANILLA 2025	76,102.59
BANCO AZTECA 01720179412090 RECAUDACION TARJETAS 2025	2,632,436.54
BANCO AZTECA 01720179412865 RECAUDACION INTERNET 2025	189,174.22
BBVA CTA INVERSION 2067431954 ASOC	39,690,851.60
Suma	\$ 64,168,011.67

Esta información resulta de las operaciones sobre los recursos disponibles en cuentas bancarias de la Junta de Agua Potable y Alcantarillado de Yucatán y de los recursos disponibles en las cuentas de programas federales.

- Derechos a recibir Efectivo y Equivalentes y Bienes o Servicios a Recibir
2. Saldo a favor de IVA por recuperar.

9




Concepto	Importe
IVA por recuperar 2023	10,979,398.00
IVA por recuperar 2024	12,455,498.00
Suma	\$ 23,434,896.00

3. La cuenta Derechos a Recibir Efectivo o Equivalentes, presenta cuentas por cobrar las cuales, se encuentran integradas de la siguiente manera:

- Las Cuentas por Cobrar a Corto Plazo se integran por:

Concepto	Importe
SERVICIO DE AGUA	\$ 311,182,868.91
DOMESTICO	257,428,275.43
COMERCIAL	46,849,297.75
PUBLICA OFICIAL	6,157,989.57
HOTELERA	747,306.16
ALCANTARILLADO	\$ 32,201,982.18
DOMESTICO	29,557,117.21
COMERCIAL	2,061,664.94
PUBLICA OFICIAL	579,241.62
HOTELERA	3,958.41
DOCUMENTOS POR COBRAR	\$ 8,797,593.79
DOCUMENTOS POR COBRAR FRACCIONADORES	8,797,593.79
USUARIOS POR DERECHOS DE CONEXION	\$ 2,098,050.01
USUARIOS POR DERECHOS DE CONEXION	2,098,050.01
Ingresos por Venta de Bienes y Prestación de Servicios de Entidades Paraestatales y Fideicomisos	\$ 189,418.31
No Empresariales y No Financieros	\$ 5,035.34
Otros Ingresos	\$ 354,474,948.54
Suma	\$ 354,474,948.54


[Handwritten signature]



- **Deudores Diversos por Cobrar a Corto Plazo**
 Representa el monto de los derechos de cobro a favor del ente público por gastos por comprobar, principalmente relacionados con viáticos.

DEUDORES EMPLEADOS	\$	200,877.13
BURGOS Y PERAZA VICTORIA EUGENIA		1,765.03
TELLO FLORES ALEJANDRO ARMANDO		32,605.79
DAZA RIVERO FREDDY JOSE		- 0.06
LOPEZ PECH JOSE MANUEL		159,499.20
MARIN LUNA CARLOS ALBERTO		7,007.17
DEUDORES CAJEROS	\$	1,850.25
OTROS DEUDORES	\$	1,151,852.76
CHEQUES DEVUELTOS		43,733.00
CAJA AHORROS STSAPASY		500,000.00
PRESTAMO LIBROS		- 0.24
USE EXTERNO		608,120.00
GASTOS POR COMPROBAR.	\$	9,215.36
BALAM POOT ROSENDO		29.22
JACINTO LOPEZ SIDNEY		187.13
ROSALES RENDON MAURICIO		3,895.01
LUGO GARCIA PEDRO VICENTE		5,104.00
PRESTAMOS EMPLEADOS	\$	81,048.48
PEREZ MARTINEZ FERNANDO		0.10
RUIZ SOLIS MARIA ELENA		9,473.68
DAZA RIVERO FREDDY JOSE		1,766.67
REJON VARGUEZ DIDIER DE JESUS		- 0.16
OXTE DIAZ LINA MARTINA		13,333.32
MAY CANCHE ROSA VIRGINIA		7,727.25
SUAREZ MARIN MARTHA ISABEL		- 252.38
MAGADAN ARAGON LUIS JESUS		13,500.00
CARRILLO GAMBOA JOSE DEMETRIO		18,000.00

of



RODRIGUEZ VALENCIA JOSE FRANCISCO		17,500.00
RECUPERACION EMPLEADOS POR BIENES	\$	0.07
EXTRAVIADOS O ROBADOS		0.07
LOPEZ CABRERA ALAN ABEL	\$	1,444,844.05
Suma		

DEUDORES POR ANTICIPOS DE LA TESORERÍA A CORTO PLAZO	Importe
10% ARRENDAMIENTO	7,880.00
Suma	\$ 7,880.00

• Otros Derechos a recibir Efectivo y Equivalentes a Corto Plazo

Representan los derechos de cobro originados en el desarrollo de las actividades del ente público, de los cuales se espera recibir una contraprestación representada en recursos, bienes o servicios; en un plazo menor o igual a doce meses, no incluidos en las cuentas anteriores.

OTROS DERECHOS A RECIBIR EFECTIVO O EQUIVALENTES A CORTO PLAZO	Importe
SUBSIDIO AL EMPLEO	7,438.09
SERVICIOS Y ADQUISICIONES	772,335.52
I.V.A. ACREDITABLE	136,840,511.39
ISR RETENIDO	1.25
Suma	\$ 137,620,286.25
DERECHOS A RECIBIR EFECTIVO O EQUIVALENTES	\$ 493,547,958.84

DERECHOS A RECIBIR BIENES O SERVICIOS

DERECHOS A RECIBIR BIENES O SERVICIOS	Importe
ANTICIPO A PROVEEDORES POR ADQUISICIÓN DE BIENES Y PRESTACIÓN DE SERVICIOS A CORTO PLAZO	6,132,875.70
ANTICIPO A CONTRATISTAS POR OBRAS PÚBLICAS A CORTO PLAZO	1,597.47
Suma	\$ 6,134,473.17

f

- Inventarios

4. La Junta de Agua Potable y Alcantarillado de Yucatán no realiza ningún proceso de transformación y/o elaboración de bienes, por lo que no aplica este punto para la Entidad.

- Almacenes

5. La existencia en Almacenes de Materiales y Suministros de la JAPAY, se integra como sigue:

ALMACENES	Importe
Materiales de Administración, Emisión de Documentos y Artículos Oficiales	302,082.78
Materiales y Artículos de Construcción y de Reparación	2,418,404.34
Productos Químicos, Farmacéuticos y de Laboratorio	57,525.94
Combustibles, Lubrificantes y Aditivos	462,412.95
Vestuario, Blancos, Prendas de Protección y Artículos Deportivos	97,309.25
Materiales y Suministros de Seguridad	0.00
Herramientas, Refacciones y Accesorios Menores para Consumo	326,772.65
Suma	\$ 3,664,507.91

El método de valuación que se utiliza en los almacenes es el Costo Promedio

OTROS ACTIVOS CIRCULANTES

- Inversiones Financieras
- 6. La JAPAY no cuenta con Inversiones Financieras a largo plazo

9



7. Se informará de las inversiones financieras, los saldos de las participaciones y aportaciones de capital, este punto no aplica para la Junta de Agua Potable y Alcantarillado de Yucatán.


• Bienes Muebles, Inmuebles e Intangibles.

8. El saldo del rubro de Bienes Muebles e Inmuebles que figura en el Estado de Situación Financiera, se integra como sigue:

• Bienes Muebles, Intangibles y Depreciaciones

BIENES INMUEBLES, INFRAESTRUCTURA Y CONSTRUCCIONES EN PROCESO	Importe	Depreciación del Ejercicio	Depreciación Acumulada
TERRENOS	188,357,974.66	0.00	0.00
EDIFICIOS NO HABITACIONALES	77,413,200.95	479,955.36	46,909,393.95
INFRAESTRUCTURA	2,299,916,476.68	14,777,992.07	1,910,546,125.15
CONSTRUCCIONES EN PROCESO EN BIENES DE DOMINIO PÚBLICO	169,130,833.03	0.00	0.00
BIENES INMUEBLES, INFRAESTRUCTURA Y CONSTRUCCIONES EN PROCESO	\$ 2,734,818,485.32	\$ 15,257,947.43	\$ 1,957,455,519.10
BIENES MUEBLES	Importe	Depreciación del Ejercicio	Depreciación Acumulada
MOBILIARIO Y EQUIPO DE ADMINISTRACIÓN			
Muebles de Oficina y Estantería	401,897.05	2,395.27	352,712.28
Muebles, Excepto de Oficina y Estantería	4,703.16	0.00	4,703.16
Equipo de Cómputo y de Tecnologías de la Información	12,972,885.26	126,560.23	12,306,001.61
Otros Mobiliarios y Equipos de Administración	2,479,025.66	33,062.45	1,847,061.63

9



MOBILIARIO Y EQUIPO EDUCACIONAL Y RECREATIVO				
Equipos y Aparatos Audiovisuales	97,646.52	0.00		97,646.52
Cámaras Fotográficas y de Video	208,241.14	0.00		208,241.14
VEHÍCULOS Y EQUIPO DE TRANSPORTE				
Vehículos y equipo terrestre	21,471,082.57	0.00		21,471,082.57
Carrocerías y Remolques	892,240.89	34,861.95		631,677.07
Otros Equipos de Transporte	7,806,930.86	331,337.55		6,422,293.39
MAQUINARIA, OTROS EQUIPOS Y HERRAMIENTAS				
Maquinaria y Equipo Industrial	59,006,240.75	900,431.92		36,033,428.22
Maquinaria y Equipo de Construcción	2,928,777.61	38,822.73		1,955,002.16
Equipo de Comunicación y Telecomunicación	31,931,709.29	727,265.40		6,310,486.49
Equipos de Generación Eléctrica, Aparatos y Accesorios Eléctricos	23,057,318.47	61,177.35		22,326,681.71
Herramientas y Máquinas-Herramienta	6,148,173.76	107,320.06		3,306,539.62
Otros Equipos	2,107,469.13	4,317.15		2,076,018.63
COLECCIONES, OBRAS DE ARTE Y OBJETOS VALIOSOS				
Bienes Artísticos, Culturales y Científicos	131,795.65	0.00		0.00
BIENES MUEBLES	\$ 171,646,137.77	\$ 2,367,552.06	\$	\$ 115,349,576.20
Suma	\$ 2,906,464,623.09	\$ 17,625,499.49	\$	\$ 2,072,805,095.30

Los saldos registrados en el rubro de Bienes Muebles e Inmuebles, representan el monto de la inversión realizada por la Junta de Agua Potable y Alcantarillado de Yucatán, en Infraestructura, Mobiliario y Equipo, para el desempeño de sus actividades administrativas, así como para la prestación de bienes y servicios al personal que integran la JAPAY.

Respecto a la depreciación se indica lo siguiente:



Para el cálculo de la depreciación se utiliza el método establecido por el CONAC mediante las Reglas Específicas del Registro y Valoración del Activo.

• Bienes Intangibles y Activo Diferido

9. El Saldo en Bienes Intangibles y diferido, se integra como sigue:

LICENCIAS	Importe	Depreciación del Ejercicio	Depreciación Acumulada
Licencias Informáticas e Intelectuales	1,759,746.00	0.00	1,759,746.00
ACTIVOS INTANGIBLES	\$ 1,759,746.00	0.00	\$ 1,759,746.00

Estimaciones y Deterioros


10. La JAPAY no realizó durante el período que se presenta, la determinación de estimaciones de cuentas incobrables.

• Otros Activos

11. Con respecto a la información de otros activos, no aplica a la Junta de Agua Potable y Alcantarillado de Yucatán.

VALORES EN GARANTÍA	Importe
SERVICIOS GENERALES	46,887.00
COMISION FEDERAL DE ELECTRICIDAD	269,029.76
CASETA BOMBEO AMERICAS	5,162.58
YAMILLE DE JESUS SALOMON	6,500.00
INMOBILIARIA FAISANES S.A DE C.V	5,800.00
SEGURITEC TRANSPORTE DE VALORES S.A DE C.V	200,000.00
CRUCERO CHEDRAHUI, S.A. DE C.V.	2,821.80
JUZGADO CUARTO DISTRITO	26,231.90
Suma	\$ 562,433.04

Pasivo



- Cuentas y Documentos por pagar

1. La cuenta de Proveedores, Retenciones y Deuda Pública, se integra como sigue:


SERVICIOS PERSONALES POR PAGAR A CORTO PLAZO		\$	1,566,050.43
PROVEEDORES POR PAGAR A CORTO PLAZO		\$	6,436,170.89
AME8409102M3-ARTICULOS Y MOTORES ELECTRICOS S.A. DE C.V.		78,297.62	
MELB511127674-MEDINA LARA BEATRIZ EUGENIA		13,258.34	
FME860201IT5-COMPAÑIA FERNANDEZ DE MERIDA S.A. DE C.V.		413,021.20	
DCI821012JH7-DISTRIBUCION CONTROL E ILUMINACION S.A.		5,307.93	
DMO940616SQ4-DISTRIBUIDORA MAYORISTA DE OFICINAS S.A. DE C.V.		0.01	
IMP8809221CA-IMPERPENINSULAR S.A. DE C.V.		0.01	
IHI8509096R2-IMPULSORA HIDRAULICA S.A. DE C.V.		869,706.93	
IQI811210831-INDUSTRIA QUIMICA DEL ISTMO S.A. DE C.V.		64,602.72	
TAS901121CNA-TALLERES ALIBAL DEL SURESTE S.DE R. L. DE C.V.		384,952.53	
FMB8410230I1-FERRETERA Y MAQUINARIA DEL BAZAR S.A. DE C.V.		0.02	
AFU980226UK8-ADMINISTRACION TULTITLAN S.A DE C.V		0.08	
CTO0207084M2-LA CASA DEL TORNERO, S.A. DE C.V.		4,178.22	
CECA390419QM2-CEBALLOS Y CEBALLOS ALVARO JOSE		27,260.00	
MCO770121NA9-MAYOREO CONTINENTAL, S.A. DE C.V.		0.57	
RIAE620927QEA-RICALDE ARCEO ERNESTO JOSE		0.01	
CICM830821MD5-CIME CAMEJO MIGUEL ALEJANDRO		11,501.15	
IOR100215NVA-INDUSTRIAS ORDOÑEZ, S.A. DE C.V.		48,656.20	
CIN090306689-COMERCIALIZADORA INFINICOM, S. DE R.L. DE C.V.		0.46	
OOSH470315GM1-HECTOR ALBERTO OROZCO SIERRA		170,246.82	
ICE9704305Q7-IMPRESORA CHETUMAL, S.A. DE C.V.		95,874.00	
SEL060403115-SELLATUBOS, S.A. DE C.V.		948,879.94	
PSG130316C25-PRODUCTOS Y SERVICIOS GAMEX, S.A. DE C.V.		0.16	
APS130215L77-ADMINISTRADORA DE PRODUCTOS Y SERVICIOS MG, S. DE R.L. DE C.V.		166,362.04	
GLS050523V12-GRUPO LITOGRAFICO DEL SURESTE, SA DE CV		47,716.28	

[Handwritten signature]



PRE900129CV0-PINTURAS Y RECUBRIMIENTOS EXCELARIS, SA DE CV	0.01
ECS121015EB7-ELECTRONICA Y COMPUTO DEL SURESTE, SA DE CV	0.01
FXA131029A70-FERRETERIA XAY-HA, SA DE CV	0.06
LASR800209F84-LAVALLE SOLIS ROBERTO	0.01
ASF160426496-ASFALSUR, S.A. DE C.V.	91,547.20
CIC011107RRI-CONTROL INTEGRAL DE COMBUSTIBLES S.A. DE C.V.	155,688.53
GOA0701001PJ9-OLGA VIRGINIA GONZALEZ AGUILAR	0.70
AMA1802129F2-ANFRA MECANICA AUTOMOTRIZ, S.A. DE C.V.	71,264.60
QUEF811020K11-FRANCISCO ANTONIO QUE ESPADAS	274,132.36
GGP210422QY3-GRUPO GEA PENINSULAR, SA DE CV	0.06
KUCA800502IF9-CARLOS FRANCISCO KUMUL	-
FUZE900407K53-EDUARDO FUENTES ZEPEDA	-
GCA151221DF0-GRUPO CHABRI, SA DE CV	0.22
LDI970213M93-LG DISTRIBUCIONES SA DE CV	0.26
SAPA941222BD8-SALAZAR PINTO ARI JOSE	7,200.00
AME970109GW0-AUTOZONE MEXICO S DE RL DE CV	76,216.64
CRI160106TK1-Constructora RIRO, S.A. de C.V.	0.01
MCA100113PV4-MULTIOBRAS CASTOR S.A. DE C.V.	3,762.99
FAB200626BY6-FERRETEROS ASOCIADOS DE BARRIO SAPI DE C.V.	0.01
AGU020129T5A-CORP TOTAMEX, SA DE CV	-
PERJ9207028H1- PEÑA RUIZ JORGE ALBERTO	102,770.20
SAEM701221EJ9-SALAZAR ECHEVERRIA MARTHA EUGENIA	0.41
PIA100714LY2-PLANISUR	0.01
GES2203158A5-GRUPO ESOCAL S. DE R.L. DE C.V.	35,054.27
SIM190702AS8-SISTEMAS DE INFORMACION MONARCH DE MERIDA	51,562.42
KAVM7107047K2-KANTUN VAZQUEZ MARCO ANTONIO	179,846.10
PMA180507RF6-PINTUREK DEL MAYAB	150,049.11
ICP1305172H7-INNOVACION EN CORRUGADOS Y PAQUETERIA S.A. DE C.V.	226,284.76
PIP110210C69-PRODUCTOS INTEGRADOS PROLISUR, SA DE CV	16,569.78
CCO161111A65-COMERCIALIZADORA CONSTRUGAP, SA DE CV	186,580.20
	73,749.33

f



EAGE760801RP7-ESPAÑA GONZALEZ EFRAIN	14,429.24
MEP141208NF3-MAYOREO ELECTRONICO PENINSULAR S.A. DE C.V.	1,152.00
AAQM831225U58-ADACHE QUINTAL MARIANA DE JESUS	7,747.93
CAPL7302097W7-CHABLE POLANCO LIZBETH NOEMI	55,274.01
SORG750911TEI-SOSA RAMOS GUADALUPE	68,370.40
SAA170731TBA-SERVICIOS AUTOMOTRICES ALSE	140,938.84
TCS160831K3A-TWIN CAM SERVICIO AUTOMOTRIZ	100,007.47
FME860201IT5-COMPAÑIA FERNANDEZ DE MERIDA S.A. DE C.V.	33,090.27
IHI8509096R2-IMPULSORA HIDRAULICA S.A. DE C.V.	0.03
AGU020129T5A-CORP TOTAMEX, SA DE CV	154,651.20
GES2203158A5-GRUPO ESOCAL S. DE R.L. DE C.V.	112,568.86
SIM190702AS8-SISTEMAS DE INFORMACION MONARCH DE MERIDA	151,723.96
MEP141208NF3-MAYOREO ELECTRONICO PENINSULAR S.A. DE C.V.	0.01
Impuesto sobre nóminas y otros que se derivan de una relación laboral	544,115.00

RETENCIONES Y CONTRIBUCIONES POR PAGAR A CORTO PLAZO	
ACREEDORES GUBERNAMENTALES	
ISSTEY CUOTAS 6 %.	2,074,020.25
FONACOT	272,033.24
VALES DESPESA ACCOR.	10,045.00
RETENCION DE VIVIENDA: INFONAVIT	1,288,328.64
OTROS ACREEDORES	
OTROS ACREEDORES	21,981.79
IMPUESTOS POR PAGAR.	
I.S.P.T.	1,052,507.15
10% SOBRE HONORARIOS.	10,863.06
10% ARRENDAMIENTOS.	3,847.14
RETENCION CLAUSULA XIV	4,826.40
RETENCION RESICO	2,063.15
IVA POR TRASLADAR.	

9

AMPLIACIONES Y DERECHOS.	6,101,349.65
SERVICIO DRENAJE	432,890.02
IVA POR PAGAR.	
DOCTOS. POR SERV. A MUNICIPIOS	84,601,430.99
SERVICIOS VARIOS	13,708.88
DEPOSITOS POR IDENTIFICAR	
DEPOSITOS POR IDENTIFICAR 2021 Y ANTERIORES	0.00
REMANENTE CORTE DIARIO DE CAJA	42,780.74
DEPOSITOS POR IDENTIFICAR 2022	31,437.00
DEPOSITOS POR IDENTIFICAR 2023	750,549.23
DEPOSITOS POR IDENTIFICAR 2024	3,169.50
DEPOSITOS POR IDENTIFICAR 2025	- 205.00
OTRAS CUENTAS POR PAGAR A CORTO PLAZO	
ACREEDORES NOMINA	524,976.78
ACREEDORES PROGRAMAS FEDERALES	114.80
OTROS ACREEDORES	13,730,331.28
ACREEDORES MUNICIPALES	146.16
Total	\$ 110,973,195.85
CUENTAS POR PAGAR A CORTO PLAZO	\$ 118,975,417.17

El Pasivo Circulante, representa aquellas obligaciones en la que la exigibilidad de pago es menor a un año y lo constituyen las fuentes principales de financiamiento, se incluyen principalmente las cuentas por pagar de operaciones contabilizadas al 31 de Marzo de 2025.

En cuanto al rubro de Pasivo No Circulante, está constituido por las obligaciones y provisiones mayores a un año.

- Fondos y Bienes de Terceros en Garantía y/o Administración
- 2. En cuanto al Fondo de Bienes de Terceros en Administración y/o Garantía a corto y largo plazo, no aplica este para la Junta de Agua Potable y Alcantarillado de Yucatán.

9

- Pasivos Diferidos

3. En cuanto al rubro de Pasivos Diferidos y otros, no aplica para la Junta de Agua Potable y Alcantarillado de Yucatán.

PASIVOS DIFERIDOS A CORTO PLAZO	
INGRESOS COBRADOS POR ADELANTADO A CORTO PLAZO	\$ 3,464,145.18

- Provisiones

4. En cuanto al rubro de Provisiones, se presenta lo siguiente:

PROVISIONES A LARGO PLAZO	Importe
PRIMA DE ANTIGUEDAD POST EMPLEO	32,521,870.00
INDEMNIZACION LEGAL POST EMPLEO	35,998,806.00
Suma	\$ 68,520,676.00

- Otros Pasivos



5. En cuanto al rubro de Otros Pasivos, no aplica para la Junta de Agua Potable y Alcantarillado de Yucatán.

III) NOTAS AL ESTADO DE VARIACIÓN EN LA HACIENDA PÚBLICA

1. En la cuenta de patrimonio contribuido presenta las siguientes variaciones:

Concepto	Hacienda Pública/ Patrimonio Contribuido	Hacienda Pública/ Patrimonio Generado De Ejercicios Anteriores	Hacienda Pública/ Patrimonio Generado Del Ejercicio	Exceso o Insuficiencia en la Actualización de la Hacienda Pública / Patrimonio	Total
CAMBIOS EN LA HACIENDA PÚBLICA/PATRIMONIO CONTRIBUIDO NETO DE 2025	\$0.00	\$0.00	\$0.00	\$0.00	\$0.00
APORTACIONES	\$0.00	\$0.00	\$0.00	\$0.00	\$0.00
DONACIONES DE CAPITAL	\$0.00	\$0.00	\$0.00	\$0.00	\$0.00
ACTUALIZACIÓN DE LA HACIENDA PÚBLICA/PATRIMONIO	\$0.00	\$0.00	\$0.00	\$0.00	\$0.00

9



2. En la cuenta de Patrimonio Generado se acumula el resultado de ejercicios anteriores y se integran de la siguiente forma:

Concepto	Hacienda Pública/ Patrimonio Contribuido	Hacienda Pública/ Patrimonio Generado De Ejercicios Anteriores	Hacienda Pública/ Patrimonio Generado Del Ejercicio	Exceso o Insuficiencia en la Actualización de la Hacienda Pública / Patrimonio	Total
VARIACIONES DE LA HACIENDA PÚBLICA / PATRIMONIO GENERADO NETO DE 2025	\$0.00	\$146,260,154.37	-\$138,962,482.33	\$0.00	\$7,297,672.04
RESULTADOS DEL EJERCICIO (AHORRO/ DESAHORRO)	\$0.00	\$0.00	\$10,957,507.00	\$0.00	\$10,957,507.00
RESULTADOS DE EJERCICIOS ANTERIORES	\$0.00	\$146,260,154.37	-\$146,260,057.62	\$0.00	-\$6,903.25
RESERVAS	\$0.00	\$0.00	\$0.00	\$0.00	\$0.00
RECTIFICACIONES DE RESULTADOS DE EJERCICIOS ANTERIORES	\$0.00	\$0.00	-\$3,653,931.71	\$0.00	-\$3,653,931.71
CAMBIO EN EL EXCESO O INSUFICIENCIA EN LA ACTUALIZACIÓN DE LA HACIENDA PÚBLICA/ PATRIMONIO NETO DE 2025	\$0.00	\$0.00	\$0.00	\$0.00	\$0.00
RESULTADO POR POSICIÓN MONETARIA	\$0.00	\$0.00	\$0.00	\$0.00	\$0.00
RESULTADO POR TENENCIA DE ACTIVOS NO MONETARIOS	\$0.00	\$0.00	\$0.00	\$0.00	\$0.00
HACIENDA PÚBLICA / PATRIMONIO NETO FINAL DE 2025	\$1,406,583,818.54	-\$203,110,719.76	\$7,303,575.29	\$0.00	\$1,210,776,674.07

Bajo protesta de decir verdad declaramos que los Estados Financieros y sus Notas son razonablemente correctos y responsabilidad del emisor



IV) NOTAS AL ESTADO DE FLUJOS DE EFECTIVO

Efectivo y equivalentes

1. El análisis de los saldos inicial y final que figuran en la última parte del Estado de Flujo de Efectivo en la cuenta de efectivo y equivalentes es como sigue:

Concepto	Efectivo y Equivalentes	
	2025	2024
EFECTIVO	168,503.31	111,503.31
BANCOS/ TESORERÍA	63,999,508.36	49,130,075.04
Bancos/Dependencias y Otros		
Inversiones Temporales (Hasta 3 meses)		
Fondos con Afectación Específica		
Depósitos de Fondos de Terceros en Garantía y/o Administración		
Otros Efectivos y Equivalentes		
Total	\$ 64,168,011.67	\$ 49,241,578.35

9




3. Detallar las adquisiciones de las Actividades de Inversión efectivamente pagadas, respecto del apartado de aplicación.

Concepto	2025		2024	
	\$	0.00	\$	85,960,509.08
BIENES INMUEBLES, INFRAESTRUCTURA Y CONSTRUCCIONES EN PROCESO		0.00		0.00
TERRENOS		0.00		0.00
EDIFICIOS NO HABITACIONALES		0.00		0.00
INFRAESTRUCTURA		0.00		0.00
CONSTRUCCIONES EN PROCESO EN BIENES DE DOMINIO PÚBLICO		0.00		85,960,509.08
CONSTRUCCIONES EN PROCESO EN BIENES PROPIOS		0.00		0.00
BIENES MUEBLES	\$	849,377.43	\$	11,232,712.81
MOBILIARIO Y EQUIPO DE ADMINISTRACIÓN		103,939.43		210,077.15
MOBILIARIO Y EQUIPO EDUCACIONAL Y RECREATIVO		0.00		0.00
EQUIPO E INSTRUMENTAL MÉDICO Y DE LABORATORIO		0.00		0.00
VEHÍCULOS Y EQUIPO DE TRANSPORTE		0.00		0.00
MAQUINARIA, OTROS EQUIPOS Y HERRAMIENTAS		745,438.00		11,022,635.66
COLECCIONES, OBRAS DE ARTE Y OBJETOS VALIOSOS		0.00		0.00
Total	\$	849,377.43	\$	97,193,221.89

4. Se presenta la Conciliación de los Flujos de Efectivo Netos de las Actividades de Operación y la cuenta de Ahorro/Desahorro.

CONCEPTO	2025	2024
Resultados del Ejercicio Ahorro/Desahorro	10,957,507.00	146,266,057.62
Movimientos de partidas (o rubros) que no afectan al efectivo	4,818,303.75	35,866,622.71
Disminución del exceso de provisiones	0.00	0.00
Depreciación	17,625,499.49	73,336,416.33


[Handwritten signature]



Amortización	0.00	0.00	0.00
Otros gastos (disminución de inventarios)	8,899,776.12	-	19,843.61
Incremento en las provisiones en otras provisiones (Descuentos en Nomina Infonavit, ISPT)	6,436,170.89		5,366,754.78
Incremento en inversiones producido por revaluación (-)	7,043,012.48		14,063,428.62
Ganancia/pérdida en venta de bienes muebles, inmuebles e intangibles (-)	0.00		0.00
Incremento en cuentas por cobrar (-)	- 5,632,916.41		44,194,238.07
Registros que incrementaron el efectivo pero no son ingresos contables o presupuestales	- 14,679,456.15	-	38,396,377.71
Préstamos de SAF	- 11,600,000.00		11,600,000.00
Recuperación de Cartera Vencida	- 3,079,456.15		18,411,394.61
Recuperación de IVA	0.00		8,384,983.10
Registros que disminuyeron el efectivo pero no son gastos contables o presupuestales	- 14,873,782.67	-	46,022,763.05
Devolución de Préstamo a SAF	0.00		0.00
Pagos realizados del 2024 (proveedores, Impuestos y retenciones)	- 14,873,782.67		46,022,763.05
Reintegros a SAF	0.00		0.00
Flujos de Efectivo Netos por Actividades de Operación	15,775,810.75		110,399,434.91

V) CONCILIACIÓN ENTRE LOS INGRESOS PRESUPUESTARIOS Y CONTABLES, ASÍ COMO ENTRE LOS EGRESOS PRESUPUESTARIOS Y LOS GASTOS CONTABLES

La conciliación se presentará atendiendo a lo dispuesto por el Acuerdo por el que se emite el formato de conciliación entre los ingresos presupuestarios y contables, así como entre los egresos presupuestarios y los gastos contables.




A. Conciliación de Ingresos presupuestarios y contables del 1 de Enero al 31 de Marzo de 2025.

1. Ingresos Presupuestarios		\$ 147,645,918.03
2. Más ingresos contables no presupuestarios		0.00
Incremento por variación de inventarios	0.00	
Disminución del exceso de estimaciones por pérdida o deterioro u obsolescencia	0.00	
Disminución del exceso de provisiones	0.00	
Otros ingresos y beneficios varios	0.00	
Otros ingresos contables no presupuestarios	0.00	
3. Menos ingresos presupuestarios no contables		0.00
Aprovechamientos Patrimoniales	0.00	
Ingresos derivados de financiamientos	0.00	
Otros Ingresos presupuestarios no contables	0.00	
4. Ingresos Contables (4 = 1 + 2 - 3)		\$ 147,645,918.03

B. Conciliación de Egresos presupuestarios y gastos contables del 1 de Enero al 31 de Marzo de 2025.

1. Total de egresos (presupuestarios)		\$ 110,650,735.66
2. Menos egresos presupuestarios no contables		\$ 55,135,339.79
Materiales y Suministros	9,477,415.11	
Mobiliario y equipo de administración	234,735.95	
Mobiliario y equipo educacional y recreativo	0.00	
Equipo e instrumental médico y de laboratorio	0.00	
Vehículos y equipo de transporte	0.00	
Equipo de defensa y seguridad	0.00	
Maquinaria, otros equipos y herramientas	1,004,326.22	


9



Activos biológicos	0.00
Bienes inmuebles	0.00
Activos intangibles	0.00
Obra pública en bienes de dominio público	0.00
Obra pública en bienes propios	0.00
Acciones y participaciones de capital	0.00
Compra de títulos y valores	0.00
Inversiones en fideicomisos, mandatos y otros análogos	0.00
Provisiones para contingencias y otras erogaciones especiales	0.00
Amortización de la deuda pública	0.00
Adeudos de ejercicios fiscales anteriores (ADEFAS)	0.00
Otros Egresos Presupuestales No Contables	44,418,862.51

3. Más gastos contables no presupuestales	\$ 81,173,015.16
Estimaciones, depreciaciones, deterioros, obsolescencia y amortizaciones	17,625,499.49
Otros Gastos	1,236.72
Provisiones	8,898,539.00
Inversión Pública no Capitalizable	0.00
Materiales y Suministros (Consumos)	10,236,157.44
Otros Gastos Contables No Presupuestales	44,411,582.51
4. Total de Gasto Contable (4 = 1 - 2 + 3)	\$ 136,688,411.03

9



CAPÍTULO	CONCEPTO	ESTADO DE ACTIVIDADES	COG	DIFERENCIA
2000	MATERIALES SUMINISTROS	10,236,157.44	9,477,415.11	758,742.33
3000	SERVICIOS GENERALES	44,411,582.51	44,418,862.51	- 7,280.00
TOTAL		54,647,739.95	53,896,277.62	751,462.33

DIFERENCIA QUE EXISTE ENTRE LOS CAPÍTULOS 2000 Y 3000 ENTRE EL ESTADO DE ACTIVIDADES Y EL CLASIFICADOR POR OBJETO DEL GASTO (COG), SE DEBE A QUE SE REALIZARON AJUSTES EN LA CUENTA DE ALMACENES 2025, YA QUE POR OBSERVACIÓN DE CONTRALORÍA LOS SALDOS EN ESTA CUENTA DEBEN ESTAR CONCILIADOS.

c) NOTAS DE MEMORIA (CUENTAS DE ORDEN)

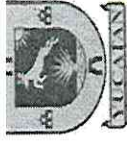
Las Notas de Memoria contendrán información sobre las cuentas de orden tanto contables como presupuestarias que se utilizan para registrar movimientos de valores que no afecten o modifiquen el Estado de Situación Financiera del ente público, sin embargo, su incorporación es necesaria con fines de recordatorio, de control y en general sobre los aspectos administrativos, o bien, para consignar sus derechos o responsabilidades contingentes que pueden, o no, presentarse en el futuro.

En cumplimiento a lo dispuesto por los artículos 46, fracción I, inciso f y 52 de la Ley General de Contabilidad Gubernamental; en relación al Informe de Pasivos Contingentes, se detalla que:

- 71 litigios de índole laboral que se encuentran en espera de resolución, susceptibles de pago en caso de determinación en contra de la Junta de Agua Potable y Alcantarillado de Yucatán al 31 de Marzo de 2025, asciende a un importe de hasta \$ 28,248,823.04 pesos.

El importe en comento, se encuentran registrados en la contabilidad de la Junta de Agua Potable y Alcantarillado de Yucatán en las cuentas de orden correspondientes.

9



Las cuentas que se manejan para efectos de estas Notas son las siguientes:


Cuentas de Orden Contables:

Cuentas de Orden Contables	
VALORES	
VALORES EN CUSTODIA	0.00
CUSTODIA DE VALORES	0.00
AVALES Y GARANTÍAS	
FIANZAS Y GARANTÍAS RECIBIDAS POR DEUDAS A COBRAR	0.00
FIANZAS Y GARANTÍAS RECIBIDAS	0.00
JUICIOS	
DEMANDAS JUDICIAL EN PROCESO DE RESOLUCIÓN	28,248,823.04
RESOLUCIÓN DE DEMANDAS EN PROCESO JUDICIAL	0.00
BIENES CONCESIONADOS O EN COMODATO	
BIENES BAJO CONTRATO EN COMODATO	165,218.39
BIENES ARQUEOLÓGICOS, ARTÍSTICOS E HISTÓRICOS EN CUSTODIA	
BIENES HISTÓRICOS EN CUSTODIA	0.00
CUSTODIA DE BIENES HISTÓRICOS	0.00
TOTAL	\$ 28,414,041.43

Cuentas de Orden Presupuestario:

Cuentas de Orden Presupuestarias de Ingresos	
Ley de Ingresos Estimada	706,479,352.00
Ley de Ingresos por Ejecutar	575,152,035.41
Modificaciones a la Ley de Ingresos Estimada	716,066,526.78
Ley de Ingresos Devengada	147,645,918.03
Ley de Ingresos Recaudada	131,327,316.59

9



Cuentas de Orden Presupuestarias de Egresos	
Presupuesto de Egreso Aprobado	706,479,352.00
Presupuesto de Egreso por Ejercer	596,007,042.51
Modificaciones al Presupuesto de Egresos Aprobado	706,479,352.00
Presupuesto de Egreso Comprometido	353,423,292.52
Presupuesto de Egreso Devengado	110,472,309.49
Presupuesto de Egreso Ejercido	106,274,228.90
Presupuesto de Egreso Pagado	104,114,988.72

ING. FRANCISCO ROBERTO TORRES RIVAS
 DIRECTOR GENERAL

LIC. LEYLA MELISA MEZQUITA PONCE DE LEÓN
 SUBDIRECTORA DE ADMINISTRACIÓN
 Y FINANZAS

C. P. LISSETTE PECH ESCALANTE
 GERENTE DE ADMINISTRACIÓN

Cuenta Pública 2025

Relación de Esquemas Bursátiles y de Coberturas Financieras

Al 31 de Marzo de 2025


(Pesos)

Ente Público: JUNTA DE AGUA POTABLE Y ALCANTARILLADO DE YUCATÁN.

« SIN INFORMACION QUE REVELAR »

Bajo protesta de decir verdad declaramos que los Estados Financieros y sus Notas son razonablemente correctos y responsabilidad del emisor.


ING. FRANCISCO ALBERTO TORRES RIVAS
DIRECTOR GENERAL


LIC. LEYLA MELISA MÉZQUITA
PONCE DE LEÓN
SUBDIRECTORA DE ADMINISTRACIÓN
Y FINANZAS


C.P. LISSETTE PECH ESCALANTE
GERENTE DE ADMINISTRACIÓN





Partido de Ingresos	Estimado (1)	Aplicaciones y Retenciones (2)	Ingreso Modificado (3=1+2)	Derogado (4)	Recaudado (5)	Diferencia (6=5-1)
Impuestos	0	0	0	0	0	0
Cuentas y Aportaciones de Seguridad Social	0	0	0	0	0	0
Contribuciones de Mujeres	0	0	0	0	0	0
Derechos	0	65,144.59	65,144.59	0	65,144.59	65,144.59
Productos	0.00	0.00	0.00	0.00	0.00	0.00
Aprovechamientos	47,626,426.00	0.00	47,626,426.00	47,311,538.07	44,060,569.31	-3,765,856.69
Otros Ingresos	0.00	0.00	0.00	0.00	0.00	0.00
Participaciones, Aportaciones, Convenios, Incentivos	0.00	0.00	0.00	0.00	0.00	0.00
Derivados de la Colaboración Fiscal y Fondos Distintos de Transferencias, Asignaciones, Subsidios y Subvenciones, y Pensiones y Jubilaciones	7,141,531.00	0.00	7,141,531.00	1,136,775.00	1,136,775.00	-6,004,756.00
Ingresos Derivados de Financiamientos	0.00	0.00	0.00	0.00	0.00	0.00
Total	54,987,957.00	65,144.59	55,033,101.59	48,513,457.66	45,262,488.90	-9,705,468.10

Estado Analítico de Ingresos por Fuente de Financiamiento	Estimado (1)	Aplicaciones y Retenciones (2)	Ingreso Modificado (3=1+2)	Derogado (4)	Recaudado (5)	Diferencia (6=5-1)
Ingresos del Poder Ejecutivo Federal o Estatal y de los Municipios	0	0	0	0	0	0
Impuestos	0	0	0	0	0	0
Cuentas y Aportaciones de Seguridad Social	0	0	0	0	0	0
Contribuciones de Mujeres	0	0	0	0	0	0
Derechos	0	0	0	0	0	0
Productos	0	0	0	0	0	0
Aprovechamientos	0	0	0	0	0	0
Participaciones, Aportaciones, Convenios, Incentivos Derivados de la Colaboración Fiscal y Fondos Distintos de Transferencias, Asignaciones, Subsidios y Subvenciones, y Pensiones y Jubilaciones	0	0	0	0	0	0
Ingresos de los Entes Públicos de los Poderes Legislativo y Judicial, de los Órganos Autónomos y el Sector Paraestatal o Paramunicipal, así como de las Empresas Productivas del Estado	54,987,957.00	65,144.59	55,033,101.59	48,513,457.66	45,262,488.90	-9,705,468.10
Cuentas y Aportaciones de Seguridad Social	0.00	0.00	0.00	0.00	0.00	0.00
Productos	0.00	0.00	0.00	0.00	0.00	0.00
Ingresos por Venta de Bienes, Prestación de Servicios y Otros Ingresos	47,626,426.00	0.00	47,626,426.00	47,311,538.07	44,060,569.31	-3,765,856.69
Transferencias, Asignaciones, Subsidios y Subvenciones, y Pensiones y Jubilaciones	7,141,531.00	0.00	7,141,531.00	1,136,775.00	1,136,775.00	-6,004,756.00
Ingresos derivados de financiamiento	0.00	0.00	0.00	0.00	0.00	0.00
Ingresos Derivados de Financiamientos	0.00	0.00	0.00	0.00	0.00	0.00
Total	54,987,957.00	65,144.59	55,033,101.59	48,513,457.66	45,262,488.90	-9,705,468.10

ING. FRANCISCO ALBERTO TORRES RIVAS
 DIRECTOR GENERAL

LIC. LEYLA VIELVA MEXQUITA PONCE DE LEÓN
 SUBDIRECTORA DE ADMINISTRACIÓN Y FINANZAS

[Handwritten signature]
 P.P. USSETÉ PECH ESCALANTE
 GERENTE DE ADMINISTRACIÓN

[Handwritten signature]



Concepto	Egresos			Pagado	Subjetivo
	Aprobado 1	Ampliaciones/ (Reducciones) 2	Modificado 3 = (1+2)		
	4	5	6 = (3-4)		
Servicios Personales					
Remuneraciones al Personal de Carácter Permanente	\$20,745,821.00	\$0.00	\$20,745,821.00	\$20,038,058.65	\$4,424,392.94
Remuneraciones al Personal de Carácter Transitorio	\$9,919,451.00	\$766,119.49	\$10,685,570.49	\$9,400,278.59	\$1,284,991.90
Remuneraciones Adicionales y Especiales	\$963,539.00	\$103,155.45	\$1,066,694.45	\$795,454.39	\$271,240.06
Seguridad Social	\$1,314,257.00	\$142,950.65	\$1,457,207.65	\$1,191,848.67	\$265,358.98
Otras Prestaciones Sociales y Económicas	\$4,607,606.00	\$8,996.65	\$4,616,602.65	\$2,645,780.71	\$1,970,821.94
Provisiones	\$3,065,688.00	\$88,205.66	\$3,153,893.66	\$2,288,065.70	\$845,827.96
Pago de Estímulos a Servidores Públicos	\$845,580.00	-\$1,068,260.60	-\$222,680.60	\$0.00	-\$222,680.60
Suministros	\$30,000.00	-\$21,167.30	\$8,832.70	\$0.00	\$8,832.70
Materiales y Suministros	\$7,881,767.00	\$0.00	\$7,881,767.00	\$3,940,333.44	\$3,941,433.56
Materiales de Administración, Emisión de Documentos y Artículos	\$274,998.00	\$247,430.38	\$522,428.38	\$474,629.10	\$580,120.58
Oficiales	\$208,333.00	-\$143,430.38	\$64,902.62	\$63,840.21	\$1,062.41
Alimentos y Utensilios	\$0.00	\$0.00	\$0.00	\$0.00	\$0.00
Materias Primas y Materiales de Producción y Comercialización	\$895,631.00	-\$15,000.00	\$880,631.00	\$419,276.08	\$461,554.92
Materiales y Artículos de Construcción y de Reparación	\$1,836,110.00	-\$34,211.21	\$1,801,898.79	\$201,955.20	\$1,599,943.59
Productos Químicos, Farmacéuticos y de Laboratorio	\$1,340,832.00	-\$641,997.56	\$698,834.44	\$845,898.66	-\$147,064.22
Combustibles, Lubrificantes y Aditivos	\$652,777.00	\$0.00	\$652,777.00	\$196,278.20	\$456,498.80
Vestuario, Blancos, Prendas de Protección y Artículos Deportivos	\$0.00	\$0.00	\$0.00	\$0.00	\$0.00
Materiales y Suministros para Seguridad	\$2,672,886.00	\$597,208.77	\$3,260,094.77	\$1,738,455.99	\$1,521,638.78
Herramientas, Refacciones y Accesorios Menores	\$19,452,465.00	\$0.00	\$19,452,465.00	\$15,226,055.29	\$4,226,409.71
Servicios Generales	\$11,537,621.00	\$0.00	\$11,537,621.00	\$10,179,986.21	\$1,357,634.79
Servicios Básicos	\$444,579.00	\$0.00	\$444,579.00	\$314,013.72	\$130,565.28
Servicios de Arrendamiento	\$1,822,607.00	\$0.00	\$1,822,607.00	\$1,241,074.30	\$581,532.70
Servicios Profesionales, Científicos, Técnicos y Otros Servicios	\$501,666.00	\$198,868.22	\$700,534.22	\$504,701.22	\$195,833.00
Servicios Financieros, Bancarios y Comerciales	\$2,242,732.00	\$0.00	\$2,242,732.00	\$2,374,668.84	-\$131,936.84
Servicios de Instalación, Reparación, Mantenimiento y	\$375,000.00	\$0.00	\$375,000.00	\$5,100.00	\$369,900.00
Servicios de Comunicación Social y Publicidad	\$94,582.00	-\$198,868.22	-\$104,286.22	\$11,840.00	-\$116,126.22
Servicios de Traslado y Viáticos	\$185,832.00	\$0.00	\$185,832.00	\$35,256.00	\$150,576.00
Servicios Oficiales	\$2,247,846.00	\$0.00	\$2,247,846.00	\$559,415.00	\$1,688,431.00
Otros Servicios Generales	\$680,400.00	\$0.00	\$680,400.00	\$672,866.88	\$7,533.12
Transferencias, Asignaciones, Subsidios y Otras Ayudas	\$0.00	\$0.00	\$0.00	\$0.00	\$0.00
Transferencias Internas y Asignaciones al Sector Público	\$0.00	\$0.00	\$0.00	\$0.00	\$0.00
Transferencias al Resto del Sector Público	\$0.00	\$0.00	\$0.00	\$0.00	\$0.00
Subsidios y Subvenciones	\$680,400.00	\$0.00	\$680,400.00	\$672,866.88	\$7,533.12
Ayudas Sociales	\$0.00	\$0.00	\$0.00	\$0.00	\$0.00
Pensiones y Jubilaciones	\$0.00	\$0.00	\$0.00	\$0.00	\$0.00
Transferencias a Fideicomisos, Mandatos y Otros Análogos	\$0.00	\$0.00	\$0.00	\$0.00	\$0.00
Transferencias a la Seguridad Social	\$0.00	\$0.00	\$0.00	\$0.00	\$0.00
Donativos	\$0.00	\$0.00	\$0.00	\$0.00	\$0.00
Transferencias al Exterior	\$0.00	\$0.00	\$0.00	\$0.00	\$0.00
Bienes Muebles, Inmuebles e Intangibles	\$1,002,748.00	\$0.00	\$1,002,748.00	\$389,684.74	\$613,063.26
Mobiliario y Equipo de Administración	\$318,739.00	\$0.00	\$318,739.00	\$130,796.52	\$187,942.48
Mobiliario y Equipo Educativo y Recreativo	\$0.00	\$0.00	\$0.00	\$0.00	\$0.00
Equipo e Instrumental Médico y de Laboratorio	\$0.00	\$0.00	\$0.00	\$0.00	\$0.00
Vehículos y Equipo de Transporte	\$62,500.00	\$0.00	\$62,500.00	\$0.00	\$62,500.00
Equipo de Defensa y Seguridad	\$0.00	\$0.00	\$0.00	\$0.00	\$0.00
Maquinaria, Otros Equipos y Herramientas	\$621,509.00	\$0.00	\$621,509.00	\$258,888.22	\$362,620.78
Activos Biológicos	\$0.00	\$0.00	\$0.00	\$0.00	\$0.00
Bienes Inmuebles	\$0.00	\$0.00	\$0.00	\$0.00	\$0.00
Activos Intangibles	\$0.00	\$0.00	\$0.00	\$0.00	\$0.00
Inversión Pública	\$5,204,756.00	\$0.00	\$5,204,756.00	\$0.00	\$5,204,756.00

9



Concepto	Egresos				Subejercicio
	Aprobado 1	Ampliaciones/ (Reducciones) 2	Modificado 3 = (1+2)	Devengado 4	
Obra Pública en Bienes de Dominio Público	\$5,204,756.00	\$0.00	\$0.00	\$0.00	\$0.00
Obra Pública en Bienes Propios	\$0.00	\$0.00	\$0.00	\$0.00	\$0.00
Proyectos Productivos y Acciones de Fomento	\$0.00	\$0.00	\$0.00	\$0.00	\$0.00
Inversiones Financieras y Otras Provisiones	\$0.00	\$0.00	\$0.00	\$0.00	\$0.00
Inversiones para el Fomento de Actividades Productivas	\$0.00	\$0.00	\$0.00	\$0.00	\$0.00
Acciones y Participaciones de Capital	\$0.00	\$0.00	\$0.00	\$0.00	\$0.00
Compra de Títulos y Valores	\$0.00	\$0.00	\$0.00	\$0.00	\$0.00
Concesión de Préstamos	\$0.00	\$0.00	\$0.00	\$0.00	\$0.00
Inversiones en Fideicomisos, Mandatos y Otros Análogos	\$0.00	\$0.00	\$0.00	\$0.00	\$0.00
Otras Inversiones Financieras	\$0.00	\$0.00	\$0.00	\$0.00	\$0.00
Provisiones para Contingencias y Otras Erogaciones Especiales	\$0.00	\$0.00	\$0.00	\$0.00	\$0.00
Participaciones y Aportaciones	\$0.00	\$0.00	\$0.00	\$0.00	\$0.00
Participaciones	\$0.00	\$0.00	\$0.00	\$0.00	\$0.00
Aportaciones	\$0.00	\$0.00	\$0.00	\$0.00	\$0.00
Convenios	\$0.00	\$0.00	\$0.00	\$0.00	\$0.00
Deuda Pública	\$0.00	\$0.00	\$0.00	\$0.00	\$0.00
Amortización de la Deuda Pública	\$0.00	\$0.00	\$0.00	\$0.00	\$0.00
Intereses de la Deuda Pública	\$0.00	\$0.00	\$0.00	\$0.00	\$0.00
Comisiones de la Deuda Pública	\$0.00	\$0.00	\$0.00	\$0.00	\$0.00
Gastos de la Deuda Pública	\$0.00	\$0.00	\$0.00	\$0.00	\$0.00
Costo por Coberturas	\$0.00	\$0.00	\$0.00	\$0.00	\$0.00
Apoyos Financieros	\$0.00	\$0.00	\$0.00	\$0.00	\$0.00
Adeudos de Ejercicios Fiscales Anteriores (Adefas)	\$0.00	\$0.00	\$0.00	\$0.00	\$0.00
Total del Gasto	\$54,967,957.00	\$0.00	\$54,967,957.00	\$36,650,368.41	\$39,821,244.51

ING. FRANCISCO ALBERTO TORRES RIVAS
DIRECTOR GENERAL

CA/ LISSETTE PECH ESCALANTE
GERENTE DE ADMINISTRACIÓN

LIC. LEYLA MELISA MEZQUITA PONCE DE LEÓN
SUBDIRECTORA DE ADMINISTRACIÓN Y FINANZAS

JUNTA DE AGUA POTABLE Y ALCANTARILLADO DE YUCATAN
 Estado Analítico del Ejercicio del Presupuesto de Egresos
 Clasificación Económica (por Tipo de Gasto)
 Del 1 al 31 de Marzo de 2025
 (Cifras en Pesos)



Concepto	Egresos				Subejercicio
	Aprobado	Ampliaciones/ (Reducciones)	Modificado	Devengado	
Gasto Corriente	48,080,053.00	0.00	48,080,053.00	35,487,816.79	38,436,370.15
Gasto de Capital	6,207,504.00	0.00	6,207,504.00	389,684.74	712,007.48
Amortización de la Deuda y Disminución de Pasivos	0.00	0.00	0.00	0.00	0.00
Pensiones y Jubilaciones	680,400.00	0.00	680,400.00	672,866.88	672,866.88
Participaciones	0.00	0.00	0.00	0.00	0.00
Total del Egreso	54,967,957.00	0.00	54,967,957.00	36,550,368.41	39,821,244.51



LIC. LEYLA MELISSA MEZQUITA PONCE DE LEÓN
 SUBDIRECTORA DE ADMINISTRACIÓN Y FINANZAS

ING. FRANCISCO ALBERTO TORRES RIVAS
 DIRECTOR GENERAL



CP. LISSETTE PECH ESCALANTE
 GERENTE DE ADMINISTRACIÓN





Concepto	Aprobado 1	Ampliaciones/ (Reducciones) 2	Egresos Modificado 3 = (1 + 2)	Devengado 4	Pagado 5	Subejercicio 6 = (3 - 4)
Junta de Agua Potable y Alcantarillado de Yucatán	54,967,957.00	0.00	54,967,957.00	36,550,368.41	39,821,244.51	18,417,588.59
Total del Gasto	54,967,957.00	0.00	54,967,957.00	36,550,368.41	39,821,244.51	18,417,588.59

[Handwritten signature in blue ink]

ING. FRANCISCO ALBERTO TORRES RIVAS
DIRECTOR GENERAL

[Handwritten signature in blue ink]

LIC. LEYLA MELISA MEXIQUITA PONCE DE LEÓN
SUBDIRECTOR DE ADMINISTRACIÓN Y FINANZAS

[Handwritten signature in blue ink]

C.P. LISSETTE PECH ESCALANTE
GERENTE DE ADMINISTRACIÓN

[Handwritten mark in blue ink]



Concepto	Egresos				Pagado	Subejercicio
	Aprobado	Ampliaciones/ (Reducciones)	Modificado	Devengado		
Gobierno	0.00	0.00	0.00	0.00	0.00	0.00
Legislación	0.00	0.00	0.00	0.00	0.00	0.00
Justicia	0.00	0.00	0.00	0.00	0.00	0.00
Coordinación de la Política de Gobierno	0.00	0.00	0.00	0.00	0.00	0.00
Relaciones Exteriores	0.00	0.00	0.00	0.00	0.00	0.00
Asuntos Financieros y Hacendarios	0.00	0.00	0.00	0.00	0.00	0.00
Seguridad Nacional	0.00	0.00	0.00	0.00	0.00	0.00
Asuntos de Orden Público y de Seguridad Interior	0.00	0.00	0.00	0.00	0.00	0.00
Otros Servicios Generales	0.00	0.00	0.00	0.00	0.00	0.00
Desarrollo Social	54,967,957.00	0.00	54,967,957.00	36,550,368.41	39,821,244.51	18,417,588.59
Protección Ambiental	5,812,432.00	0.00	5,812,432.00	3,421,193.88	3,450,526.09	2,391,238.12
Vivienda y Servicios a la Comunidad	46,475,125.00	0.00	46,475,125.00	32,456,307.65	35,697,851.54	16,016,817.35
Salud	0.00	0.00	0.00	0.00	0.00	0.00
Recreación, Cultura y Otras Manifestaciones Sociales	0.00	0.00	0.00	0.00	0.00	0.00
Educación	0.00	0.00	0.00	0.00	0.00	0.00
Protección Social	660,400.00	0.00	660,400.00	672,866.88	672,866.88	7,533.12
Otros Asuntos Sociales	0.00	0.00	0.00	0.00	0.00	0.00
Desarrollo Económico	0.00	0.00	0.00	0.00	0.00	0.00
Asuntos Económicos, Comerciales y Laborales en General	0.00	0.00	0.00	0.00	0.00	0.00
Agropecuaria, Silvicultura, Pesca y Caza	0.00	0.00	0.00	0.00	0.00	0.00
Combustibles y Energía	0.00	0.00	0.00	0.00	0.00	0.00
Minería, Manufacturas y Construcción	0.00	0.00	0.00	0.00	0.00	0.00
Transporte	0.00	0.00	0.00	0.00	0.00	0.00
Comunicaciones	0.00	0.00	0.00	0.00	0.00	0.00
Turismo	0.00	0.00	0.00	0.00	0.00	0.00
Ciencia, Tecnología e Innovación	0.00	0.00	0.00	0.00	0.00	0.00
Otras Industrias y Otros Asuntos Económicos	0.00	0.00	0.00	0.00	0.00	0.00
Otras no Clasificadas en Funciones Anteriores	0.00	0.00	0.00	0.00	0.00	0.00
Transacciones de la Deuda Pública / Costo Financiero de la Deuda	0.00	0.00	0.00	0.00	0.00	0.00
Transferencias, Participaciones y Aportaciones entre Diferentes Niveles y Ordenes de Gobierno	0.00	0.00	0.00	0.00	0.00	0.00
Saneamiento del Sistema Financiero	0.00	0.00	0.00	0.00	0.00	0.00
Adeudos de Ejercicios Fiscales Anteriores	0.00	0.00	0.00	0.00	0.00	0.00
Total del Egreso	54,967,957.00	0.00	54,967,957.00	36,550,368.41	39,821,244.51	18,417,588.59

[Handwritten signature]

LIC. LEYLA MELISA VERGARA PONCE DE LEÓN
SUBDIRECTORA DE ADMINISTRACIÓN Y FINANZAS

ING. FRANCISCO ALBERTO TORRES RIVAS
DIRECTOR GENERAL

[Handwritten signature]
CP. LISSETTE PECH ESCALANTE
GERENTE DE ADMINISTRACIÓN

9

Nombre del Ente Público: JUNTA DE AGUA POTABLE Y ALCANTARILLADO DE YUCATAN			
Endeudamiento Neto			
Del 1 de enero al 31 de Marzo de 2025			
(Cifras en Pesos)			
Identificación de Crédito o Instrumento	Contratación / Colocación	Amortización	Endeudamiento Neto (8 = 6 - 7)
Créditos Bancarios (9)			
IA Nombre de la Institución Bancaria	0.00	0.00	0.00
	0.00	0.00	0.00
	0.00	0.00	0.00
	0.00	0.00	0.00
	0.00	0.00	0.00
	0.00	0.00	0.00
	0.00	0.00	0.00
	0.00	0.00	0.00
	0.00	0.00	0.00
I Total Créditos Bancarios	0.00	0.00	0.00
Otros Instrumentos de Deuda			
IIA Nombre de instituciones diferentes a las bancarias	0.00	0.00	0.00
	0.00	0.00	0.00
	0.00	0.00	0.00
	0.00	0.00	0.00
	0.00	0.00	0.00
	0.00	0.00	0.00
	0.00	0.00	0.00
II Total Otros Instrumentos de Deuda	0.00	0.00	0.00
III TOTAL	0.00	0.00	0.00

ING. FRANCISCO ALBERTO TORRES RIVAS
DIRECTOR GENERAL



C. P. LISSETTE PECH ESCALANTE
GERENTE DE ADMINISTRACIÓN



LIC. LEXIA MELISA MÉZQUITA
PONCE DE LEON
SUBDIRECTORA DE ADMINISTRACIÓN
Y FINANZAS



JUNTA DE AGUA POTABLE Y ALCANTARILLADO DE YUCATAN

Intereses de la Deuda

Del 1 de enero al 31 de Marzo de 2025

(Cifras en Pesos)

Identificación de Crédito o Instrumento	Devengado	Pagado
	Créditos Bancarios	
	0.00	0.00
	0.00	0.00
	0.00	0.00
	0.00	0.00
	0.00	0.00
	0.00	0.00
	0.00	0.00
	0.00	0.00
	0.00	0.00
	0.00	0.00
	0.00	0.00
Total de Intereses de Créditos Bancarios	0.00	0.00
	Otros instrumentos de Deuda	
	0.00	0.00
	0.00	0.00
	0.00	0.00
	0.00	0.00
	0.00	0.00
	0.00	0.00
	0.00	0.00
	0.00	0.00
Total de Intereses de Otros Instrumentos de Deuda	0.00	0.00
TOTAL	0.00	0.00

ING. FRANCISCO ALBERTO TORRES RIVAS
DIRECTOR GENERAL

C.P. KISSETTE BECH ESCALANTE
GERENTE DE ADMINISTRACIÓN

LIC. LEYLA MELISA MÉZQUITA
PONCE DE LEON
SUBDIRECTORA DE ADMINISTRACIÓN
Y FINANZAS



JUNTA DE AGUA POTABLE Y ALCANTARILLADO DE YUCATÁN
Gasto por Categoría Programática
Del 1 al 31 de Marzo de 2025
(Cifras en Pesos)

Concepto	Aprobado	Ampliaciones/ (Reducciones)	Egresos Modificado	Devengado	Pagado	Subejercido
Programas	54,967,957.00	0.00	54,967,957.00	36,550,368.41	39,821,244.51	18,417,588.59
Subsidios: Sector Social y Privado o Entidades Federativas y Municipios	0.00	0.00	0.00	0.00	0.00	0.00
Sujetos a Regías de Operación	0.00	0.00	0.00	0.00	0.00	0.00
Otros Subsidios	0.00	0.00	0.00	0.00	0.00	0.00
Desempeño de las Funciones	48,475,125.00	0.00	48,475,125.00	32,456,307.65	35,697,851.54	16,018,817.35
Prestación de Servicios Públicos	0.00	0.00	0.00	0.00	0.00	0.00
Provisión de Bienes Públicos	0.00	0.00	0.00	0.00	0.00	0.00
Planeación, seguimiento y evaluación de políticas públicas	0.00	0.00	0.00	0.00	0.00	0.00
Promoción y fomento	0.00	0.00	0.00	0.00	0.00	0.00
Regulación y supervisión	0.00	0.00	0.00	0.00	0.00	0.00
Funciones de las Fuerzas Armadas (Únicamente Gobierno Federal)	0.00	0.00	0.00	0.00	0.00	0.00
Específicos	0.00	0.00	0.00	0.00	0.00	0.00
Proyectos de inversión	48,475,125.00	0.00	48,475,125.00	32,456,307.65	35,697,851.54	16,018,817.35
Administrativos y de Apoyo	5,812,432.00	0.00	5,812,432.00	3,421,193.88	3,450,626.09	2,391,238.12
Apoyo al proceso presupuestario y para mejorar la eficiencia institucional	5,812,432.00	0.00	5,812,432.00	3,421,193.88	3,450,626.09	2,391,238.12
Apoyo a la función pública y al mejoramiento de la gestión	0.00	0.00	0.00	0.00	0.00	0.00
Operaciones ajenas	0.00	0.00	0.00	0.00	0.00	0.00
Compromisos	0.00	0.00	0.00	0.00	0.00	0.00
Obligaciones de cumplimiento de resolución Jurisdiccional	0.00	0.00	0.00	0.00	0.00	0.00
Desastres Naturales	0.00	0.00	0.00	0.00	0.00	0.00
Obligaciones	680,400.00	0.00	680,400.00	672,866.88	672,866.88	7,533.12
Pensiones y jubilaciones	680,400.00	0.00	680,400.00	672,866.88	672,866.88	7,533.12
Aportaciones a la seguridad social	0.00	0.00	0.00	0.00	0.00	0.00
Aportaciones a fondos de estabilización	0.00	0.00	0.00	0.00	0.00	0.00
Aportaciones a fondos de inversión y reestructura de pensiones	0.00	0.00	0.00	0.00	0.00	0.00
Programas de Gasto Federalizado (Gobierno Federal)	0.00	0.00	0.00	0.00	0.00	0.00
Gasto Federalizado	0.00	0.00	0.00	0.00	0.00	0.00
Participaciones a entidades federativas y municipios	0.00	0.00	0.00	0.00	0.00	0.00
Costo financiero, deuda o apoyos a deudores y ahorradores de la banca	0.00	0.00	0.00	0.00	0.00	0.00
Adeudos de ejercicios fiscales anteriores	0.00	0.00	0.00	0.00	0.00	0.00
Total del Egreso	54,967,957.00	0.00	54,967,957.00	36,550,368.41	39,821,244.51	18,417,588.59

[Handwritten signature]

LIC. LEYLA MELISA MÉZQUITA PONCE DE LEÓN
SUBDIRECTORA DE ADMINISTRACIÓN Y FINANZAS

ING. FRANCISCO ALBERTO TORRES RIVAS
DIRECTOR GENERAL

[Handwritten signature]
CP. LISSÉTTE PECHESCALANTE
GERENTE DE ADMINISTRACIÓN

9

Ente Público: JUNTA DE AGUA POTABLE Y ALCANTARILLADO DE YUCATÁN.

PROGRAMAS	AUTORIZADO
FISE (FONDO DE INFRAESTRUCTURA SOCIAL PARA ENTIDADES)	29,009,232
PROAGUA RURAL	56,462,143
PARTICIPACIONES RECURSOS PROPIOS	7,286,018
RECURSOS FISCALES	5,725,872
TOTAL DE PROGRAMAS	98,483,265


Bajo protesta de decir verdad declaramos que los Estados Financieros y sus Notas son razonablemente correctos y responsabilidad del emisor.



ING. FRANCISCO ALBERTO TORRES RIVAS
DIRECTOR GENERAL



C.P. LISSETTE PECH ESCALANTE
GERENTE DE ADMINISTRACIÓN



LIC. LEYLA MELISA MÉZQUITA
PONCE DE LEON
SUBDIRECTORA DE ADMINISTRACIÓN
Y FINANZAS



Indicadores de Resultados
Al 31 de Marzo de 2025
(Cifras en Pesos)

Ente Público: JUNTA DE AGUA POTABLE Y ALCANTARILLADO DE YUCATÁN

Resumen Narrativo	Indicador	Fórmula	Línea base	Meta	Periodicidad	Medios de Verificación	Supuestos
<p>Fin</p> <p>Se contribuye mejorar la calidad del agua en el Estado mediante monitoreo, saneamiento y distribución del agua.</p>	<p>22,397 Volumen de caudal tratado de aguas residuales</p> <p>22,460 Porcentaje de pozos subterráneos salobres y ligeramente salobres</p>	<p>A</p> <p>A</p>	<p>0.11 Litros por segundo por cada mil personas</p> <p>22.40 Porcentaje</p>	<p>0.21</p> <p>22.10</p>	<p>Bienal</p> <p>Annual</p>	<p>Índice de competitividad Estatal, IMCO.</p> <p>Sistema Nacional de Información del Agua, CONAGUA.</p>	<p>Los actores responsables cumplen con sus obligaciones en el manejo del recurso hídrico del estado.</p>
<p>Propósito</p> <p>Población del estado de Yucatán cuenta con servicio eficiente de dotación y saneamiento de las aguas, buena salud y acuíferos de calidad.</p>	<p>23,251 Variación porcentual de agua potable entregada</p> <p>23,254 Porcentaje de cuerpos de agua con buena calidad</p>	<p>$((B-C)/C)*100$</p> <p>$(B/C)*100$</p>	<p>2.28 Porcentaje</p> <p>100.00 Porcentaje</p>	<p>0.74</p> <p>82.35</p>	<p>Annual</p> <p>Annual</p>	<p>Volumen promedio diario de extracción de agua por municipio según principales tipos de fuente. Instituto Nacional de Estadística y Geografía (INEGI) https://www.inegi.org.mx/contenidos/temas/areasgeograficas/mfxenti/daof/uc/2022/04/4.17.xls</p> <p>Registro muestra de cenotes. Departamento de salud ambiental ocupacional y saneamiento básico subdirección de programas institucionales, dirección de protección contra riesgos sanitarios. Servicios de Salud de Yucatán.(SSY). https://consultapublicamx.plataformadetransparencia.org.mx/vut-web/faces/view/consultaPublica.xhtml?Entidad=IMW=#inicio</p>	<p>Infraestructura de captación, regulación y distribución de agua potable construida por particulares y siguiendo las normativas en la materia</p>

9

	<p>23,257 Variación porcentual de viviendas que cuentan con el servicio de tratamiento de agua residual</p> <p>$((B-C)/C)*100$</p> <p>3.01 Porcentaje</p> <p>7.48 Anual</p> <p>Viviendas particulares habitadas y ocupantes por disponibilidad y ámbito de agua entubada según disponibilidad de drenaje. Instituto nacional de Estadística y Geografía (INEGI) https://www.inegi.org.mx/contenidos/temas/areas_geograficas/infXentidad/Yuc/2021/04/4.10.xls</p>	
<p>Componente: I Descuento a usuarios del programa de regularización de adeudos proporcionado.</p>	<p>23,259 Porcentaje de usuarios que recibieron descuento</p> <p>$(B/C)*100$</p> <p>66.06 Porcentaje</p> <p>17.11 Trimestral</p> <p>Informe trimestral. Coordinación de atención a usuarios Gerencia de Recuperación de Cartera. Subdirección de Comercialización. Junta de Agua Potable y alcantarillado de Yucatán (JAPAY). https://www.plataformadetransparencia.org.mx/</p>	<p>Que el ciudadano deudor tenga conocimiento e interés en la aplicación del programa.</p>

7

<p>Actividad: C1A1 Aprobación de las solicitudes de usuarios con irregularidades por anomalías en las instalaciones hidráulicas.</p>	<p>23,260 Porcentaje de solicitudes aprobadas (B/C)*100</p>	<p>37.89 Porcentaje</p>	<p>12.50</p>	<p>Trimestral</p> <p>Reporte trimestral de solicitudes atendidas: Departamento de Recuperación de Cartera, Gerencia de Comercialización, Junta de Agua Potable y alcantarillado de Yucatán (JAPAY). https://www.plataformadetransparencia.org.mx/</p>	<p>Que se tengan las condiciones aprobadas para realizar la inspección al domicilio del usuario.</p>
<p>Actividad: C1A2 Aprobación de estudios socioeconómicos para apoyo a grupos vulnerables.</p>	<p>23,265 Porcentaje de estudios socioeconómicos aprobados.</p>	<p>95.92 Porcentaje</p>	<p>25.00</p>	<p>Trimestral</p> <p>Reporte trimestral de solicitudes atendidas: Departamento de Recuperación de Cartera, Gerencia de Recuperación de Cartera, Subdirección de Comercialización, Junta de Agua Potable y alcantarillado de Yucatán (JAPAY). https://www.plataformadetransparencia.org.mx/</p>	<p>Los usuarios están dispuestos a que se les realice el estudio socioeconómico para las actividades correspondientes</p>

9

<p>Componente: 2 Servicio de agua potable proporcionado.</p>	<p>23,269 Porcentaje de viviendas con servicio de agua potable</p>	<p>(B/C)*100</p>	<p>79.30 Porcentaje</p>	<p>78.37</p>	<p>Anual</p>	<p>Existen los recursos necesarios para la construcción de infraestructura de sistemas de agua potable</p>
<p>Actividad: C2A1 Construcción y mantenimiento de sistemas de captación.</p>	<p>23,272 Variación porcentual de sistemas de abastecimiento de agua potable construidas</p>	<p>(B-C)/C*100</p>	<p>1.72 Porcentaje</p>	<p>1.49</p>	<p>Trimestral</p>	<p>Sistemas de captación construidas por empresas privadas y desarrolladores de vivienda</p>
<p>Actividad: C2A2 Construcción y mantenimiento de redes de conducción y distribución</p>	<p>23,274 Variación de redes de conducción y distribución de agua potable construidas</p>	<p>(B-C)/C*100</p>	<p>0.17 Porcentaje</p>	<p>0.02</p>	<p>Trimestral</p>	<p>Redes de conducción y distribución construidas por empresas privadas y desarrolladores de vivienda</p>

Viviendas particulares habitadas y ocupantes por disponibilidad y ámbito de agua entubada según disponibilidad de drenaje. Instituto Nacional de Estadística y Geografía (INEGI) https://www.inegi.org.mx/contenidos/temas/areasgeograficas/Inxentidad/Yuc/2021/04/4_10.xls

Fuentes de abastecimiento de extracción de agua por municipio según principales tipos de fuente. Instituto Nacional de Estadística y Geografía (INEGI) https://www.inegi.org.mx/contenidos/temas/areasgeograficas/Inxentidad/Yuc/2021/04/4_16.xls

Reportes técnicos. Departamento de Supervisión. Gerencia de Proyectos y Obras. Subdirección Técnica. Dirección General. Junta de Agua Potable y Alcantarillado del Estado de Yucatán (JAPAY). https://consultapublicamx.plataformadetransparencia.org.mx/vulweb/faces/view/consultaPublica.xhtml?_afz=1 #Inicio

9

<p>Componente: 3 Aguas residuales domésticas tratadas</p>	<p>23,278 Porcentaje de viviendas con servicios de alcantarillado sanitario.</p>	<p>(B/C)*100</p>	<p>73.18 Porcentaje</p>	<p>72.64</p>	<p>Anual</p>	<p>Viviendas particulares habitadas y ocupantes por disponibilidad y ámbito de agua entubada según disponibilidad de drenaje. Instituto Nacional de Estadística y Geografía (INEGI) https://www.inegi.org.mx/contenidos/temas/areasgeograficas/infinfentidad/Yuc/2021/04/4.10.xls</p>	<p>Se cuenta con los recursos necesarios para la construcción de infraestructura de sistemas de tratamiento de aguas residuales.</p>
<p>Actividad: C3A1 Construcción y mantenimiento de plantas de tratamiento de aguas residuales domésticas.</p>	<p>23,279 Variación porcentual de plantas de tratamiento de aguas residuales</p>	<p>((B-C)/C)*100</p>	<p>0.00 Porcentaje</p>	<p>5.00</p>	<p>Trimestral</p>	<p>Sistemas y localidades con el servicio de drenaje y alcantarillado por municipio. Instituto Nacional de Estadística y Geografía (INEGI) https://www.inegi.org.mx/contenidos/temas/areasgeograficas/infinfentidad/Yuc/2021/04/4.19.xls</p>	<p>Plantas de tratamiento de aguas residuales domésticas construidas por empresas privadas y desarrolladores de vivienda</p>
<p>Actividad: C3A2 Construcción y mantenimiento de redes de alcantarillado sanitario.</p>	<p>23,280 Variación porcentual de redes de alcantarillado de aguas residuales</p>	<p>((B-C)/C)*100</p>	<p>1.11 Porcentaje</p>	<p>-0.53</p>	<p>Trimestral</p>	<p>Reportes técnicos. Departamento de Supervisión, Gerencia de Proyectos y Obras. Subdirección Técnica. Dirección General. Junta de Agua Potable y Alcantarillado del Estado de Yucatán (JAPAY). https://consultapublicamx.plataformadetransparencia.org.mx/vot-web/faces/view/consultapublica.xhtml?_afinidad=Mw==#inicio</p>	<p>Redes de alcantarillado construidas por empresas privadas y desarrolladores de vivienda</p>

f

<p>Componente: 4 Vigilancia a la población que cuenta con sistemas formales de abastecimiento de agua sujeta a control sanitario realizada.</p>	<p>23,282 Porcentaje de cobertura de población vigilada que cuenta con sistemas formales de abastecimiento de agua.</p>	<p>(B/C)*100</p>	<p>85.00 Porcentaje</p>	<p>85.00 Porcentaje</p>	<p>Trimestral</p>	<p>Reporte mensual de la población vigilada que cuenta con sistema formal de abastecimiento de agua. Departamento de salud ambiental ocupacional y saneamiento básico subdirección de programas institucionales, dirección de protección contra riesgos sanitarios. Servicios de Salud de Yucatán.(SSY). https://consultapublicamx.plataformadetransparencia.org.mx/vut-web/faces/view/consultapublica.xhtml?EntityId=Mw==#inicio</p>	<p>La población vigilada cuenta con sistemas formales de abastecimiento de agua.</p>
<p>Actividad: C4A1 Vigilancia sanitaria de los sistemas formales de abastecimiento de agua para constatar si cumplen con la normatividad vigente.</p>	<p>23,283 Porcentaje de monitoreos realizados.</p>	<p>(B/C)*100</p>	<p>100.00 Porcentaje</p>	<p>100.00 Porcentaje</p>	<p>Trimestral</p>	<p>Base de datos de monitoreos de cloro residual libre de la subdirección de Programas Institucionales Dirección de Protección contra Riesgos Sanitarios. Servicios de Salud de Yucatán.(SSY). https://consultapublicamx.plataformadetransparencia.org.mx/vut-web/faces/view/consultapublica.xhtml?EntityId=MzE=&idSujetoObligado=NTcyMw==#inicio</p>	<p>Los encargados de realizarla desinfección del agua cumplan con los límites normativos</p>
<p>Actividad: C4A2 Vigilancia sanitaria de los sistemas formales de abastecimiento de agua para constatar si cumplen con la normatividad vigente.</p>	<p>23,284 Porcentaje de muestras dentro de los límites normativos</p>	<p>(B/C)*100</p>	<p>50.00 Porcentaje</p>	<p>50.00 Porcentaje</p>	<p>Trimestral</p>	<p>Base de muestras de agua tomadas durante la vigilancia sanitaria de la subdirección de Programas Institucionales. Dirección de Protección contra Riesgos Sanitarios. Servicios de Salud de Yucatán.(SSY). https://consultapublicamx.plataformadetransparencia.org.mx/vut-web/faces/view/consultapublica.xhtml?EntityId=MzE=&idSujetoObligado=NTcyMw==#inicio</p>	<p>Los encargados de realizarla desinfección del agua cumplan con los límites normativos</p>

9

<p>Componente: 5 Vigilancia a la población que cuenta con sistemas formales de abastecimiento de agua sujeta a control sanitario realizada.</p>	<p>23,287 Porcentaje de cenotes y grutas conservadas</p>	<p>(B/C)*100</p>	<p>100.00 Porcentaje</p>	<p>Trimestral</p> <p>100.00</p> <p>Registro de la base de datos de cenotes y grutas. Departamento de Conservación Ambiental. Dirección de Gestión y Conservación de Recursos Naturales. Secretaría de Desarrollo Sustentable (SDS). https://www.yucatan.gob.mx/do/cs/pot/sds/dpcc/Pp_472/Comp5/Ind_componente_5.xlsx</p>	<p>El propietario del terreno en donde se encuentra el cenote o gruta accede a que sea registrado.</p>
<p>Actividad: CSA1 Elaboración de la caracterización de cenotes y grutas.</p>	<p>23,289 Porcentaje de cenotes y grutas registradas y caracterizadas</p>	<p>(B/C)*100</p>	<p>100.00 Porcentaje</p>	<p>Trimestral</p> <p>100.00</p> <p>Registro de la base de datos de cenotes y grutas. Departamento de Conservación Ambiental. Dirección de Gestión y Conservación de Recursos Naturales. Secretaría de Desarrollo Sustentable (SDS). https://www.yucatan.gob.mx/do/cs/pot/sds/dpcc/Pp_472/Ind_C5A1/Ind_C5A1.XLSX</p>	<p>Se cuenta con las características geográficas adecuadas.</p>
<p>Actividad: C5A2 Elaboración de opiniones técnicas.</p>	<p>23,293 Porcentaje de opiniones técnicas de cenotes y grutas elaboradas.</p>	<p>(B/C)*100</p>	<p>100.00 Porcentaje</p>	<p>Trimestral</p> <p>100.00</p> <p>Registro de opiniones técnicas. Departamento de Conservación Ambiental. Dirección de Gestión y Conservación de Recursos Naturales. Secretaría de Desarrollo Sustentable (SDS). https://www.yucatan.gob.mx/do/cs/pot/sds/dpcc/Pp_472/Ind_C5A2/Ind_C5A2.XLSX</p>	<p>Las áreas técnicas entregan la información correspondiente en tiempo y forma.</p>

6

Actividad: C5A3 Elaboración de opiniones técnicas.	23,296 Porcentaje de opiniones técnicas de cenotes y grutas elaboradas.	100.00 Porcentaje	100.00 Trimestral	Registro de la base de datos de cenotes y grutas. Departamento de Conservación Ambiental. Dirección de Gestión y Conservación de Recursos Naturales. Secretaría de Desarrollo Sustentable (SDS). https://www.yucatan.gob.mx/docs/pot/sds/dipcc/Pp_472/Comp5/Ind_componente_5.xlsx	Se cuenta con la identificación y caracterización de los sistemas kársticos a sanear.
Actividad: C5A4 Vigilancia sanitaria del agua de los cenotes con mayor afluencia turística para constatar si cumplen con los criterios permitidos.	23,304 Porcentaje de muestras que cumplan con los criterios permitidos.	85.29 Porcentaje	85.29 Trimestral	Base de muestras de agua tomadas durante la vigilancia sanitaria de la subdirección de Programas Institucionales. Dirección de Protección contra Riesgos Sanitarios. Servicios de Salud de Yucatán (SSY). https://www.yucatan.gob.mx/docs/pot/sds/dipcc/Pp_472/Comp5/Ind_componente_5.xlsx	Los resultados de las muestras de agua cumplen con los criterios permitidos.

Bajo protesta de decir verdad declaramos que los Estados Financieros y sus Notas son razonablemente correctos y son responsabilidad del emisor.

ING. FRANCISCO ALBERTO TORRES RIVAS
 DIRECTOR GENERAL



LIC. LEYLA MELISA MÉZQUITA PONCE DE LEON
 SUBDIRECTORA DE ADMINISTRACIÓN Y FINANZAS

C.P. LISSETTE PECH ESCALANTE
 GERENTE DE ADMINISTRACIÓN





Concepto	Estimado/Aprobado	Devengado	Recaudado/Pagado
I. Ingresos Presupuestarios	54,967,457.00	48,513,457.66	45,262,488.90
1. Ingresos del Gobierno de la Entidad Federativa	0.00	0.00	0.00
2. Ingresos del Sector Paraestatal	54,967,457.00	48,513,457.66	45,262,488.90
II. Egresos Presupuestarios	54,967,457.00	36,550,368.41	39,821,244.51
3. Egresos del Gobierno de la Entidad Federativa	0.00	0.00	0.00
4. Egresos del Sector Paraestatal	54,967,457.00	36,550,368.41	39,821,244.51
III. Balance Presupuestario (Superávit o Déficit) (III = I - II)	0.00	11,963,089.25	5,441,244.39

Concepto	Estimado/Aprobado	Devengado	Recaudado/Pagado
III. Balance presupuestario (Superávit o Déficit)	0	11,963,089.25	5,441,244.39
IV. Intereses, Comisiones y Gastos de la Deuda	0	0.00	0.00
V. Balance Primario (Superávit o Déficit) (V= III + IV)	0	11,963,089.25	5,441,244.39

Concepto	Estimado/Aprobado	Devengado	Recaudado/Pagado
A. Financiamiento	0	0	0
B. Amortización de la deuda	0	0	0
C. Financiamiento Neto	0	0	0

ING. FRANCISCO ALBERTO TORRES RIVAS
 DIRECTOR GENERAL

LIC. LEYLA MELISA MÉZQUITA PONCE DE LEÓN
 SUBDIRECTORA DE ADMINISTRACIÓN Y FINANZAS

CP. LISSETTE PECH ESCALANTE
 GERENTE DE ADMINISTRACIÓN

9

Cuenta Pública 2025
Relación de Bienes Muebles que integran el Patrimonio
Al 31 de marzo del 2025
(pesos)

Ente Público: JUNTA DE AGUA POTABLE Y ALCANTARILLADO DE YUCATÁN.

5111 MUEBLES DE OFICINA Y ESTANTERIA		
129901	MOBILIARIO Y EQUIPO DE ADMINISTRACIÓN; EDUCACIONAL; RECREA	\$ 7,113.54
130283	MOBILIARIO Y EQUIPO DE ADMINISTRACIÓN; EDUCACIONAL; RECREA	\$ 1,625.42
130284	MOBILIARIO Y EQUIPO DE ADMINISTRACIÓN; EDUCACIONAL; RECREA	\$ 1,909.70
S/MB	MUEBLES DE OFICINA Y ESTANTERIA	\$ 678.48
129899	MUEBLES DE OFICINA Y ESTANTERIA	\$ 1,140.24
S/MB	MUEBLES DE OFICINA Y ESTANTERIA	\$ 141.61
130947	MOBILIARIO Y EQUIPO DE ADMINISTRACIÓN; EDUCACIONAL; RECREA	\$ 2,725.09
SE-27961	SILLON EJECUTIVO AVANTI RESPALDO ALTO, TAPIZADO EN PIEL	\$ 6,294.12
S/BM	BANCA CROMADA DE 3 ASIENTOS	\$ 5,116.56
S/BM	BANCA CROMADA DE 3 ASIENTOS	\$ 5,116.56
S/BM	BANCA CROMADA DE 3 ASIENTOS	\$ 5,116.56
S/BM	SILLON EJECUTIVO	\$ 12,206.90
5151 EQUIPO DE COMPUTO Y TECNOLOGIAS DE LA INFORMACION		
S/MB	LAPTOP HP PAVILLON 14CK2093LA PROCESADOR INTEL CORE I3	\$ 1,316.04
S/MB	UPS DE 6KVA MCA. APC ENT Y SAL 120 V 208 V	\$ 12,984.24
S/MB	BANCO DE BATERIAS MOD. SRT1928P AMEDIA CARGA PARA UPS	\$ 2,489.79
S/MB	BANCO DE BATERIAS MOD. SRT1928P AMEDIA CARGA PARA UPS	\$ 2,489.79
S/MB	LAPTOP HP MOD 240 G8 N° PARTE 5Z8Z6LT#ABM PROSC CORE I5 RA	\$ 1,316.04
S/MB	LAPTOP MCA. HP MOD. 240 GB PROCESADOR CORE I5 8 GB DD 254	\$ 2,995.49
S/MB	LAPTOP MCA. HP MOD. 240 GB PROCESADOR CORE I5 8 GB DD 254	\$ 2,995.49
S/MB	LAPTOP HP PAVILLON 14 PROCESADOR CORE I3 8 GB 256 GB P-14"	\$ 2,832.31
S/MB	LAPTOP HP PAVILLON 14 PROCESADOR CORE I3 8 GB 256 GB P-14"	\$ 2,214.22
S/MB	SERVIDOR	\$ 178,879.88
S/MB	LAPTOP HP DE 14" DE 8GB 512GB	\$ 3,970.40
S/MB	LAPTOP HP DE 14" DE 8GB 512GB	\$ 3,970.40
S/MB	COMPUTADORA NUC INTEL CORE 4 MB	\$ 2,773.13
S/MB	COMPUTADORA NUC INTEL CORE 4 MB	\$ 2,773.13
S/MB	COMPUTADORA NUC INTEL CORE 4 MB	\$ 2,879.39
S/MB	LAPTOP HP DE 14" DE 8GB 512GB	\$ 4,173.71
S/MB	LAPTOP HP MOD 240 G8 N° PARTE 5Z8Z6LT#ABM PROSC CORE I5 RA	\$ 5,101.65
S/MB	LAPTOP HP DE 15.6" DE 8GB 512GB	\$ 5,746.45
S/MB	LAPTOP HP DE 15.6" DE 8GB 512GB	\$ 5,751.14
S/MB	LAPTOP COMERCIAL HP ELITEBOOK 845 GB 16 GB 512 GB	\$ 10,487.55
S/MB	PROYECTOR EPSON POWERLITE 992F 988020 LCD	\$ 11,984.63
S/MB	COMPUTADORA NUC INTEL CORE 13 4 MB	\$ 4,081.07
S/MB	LAPTOP HP 250 GB 15.6" HD INTEL CORE I5, 16GB 256GB WINDOWS 1	\$ 6,476.69
S/MB	SWICHT CISCO CARALYST MOD C9200L-24T	\$ 68,415.71
S/MB	PROYECTOR EPSON E20 X8823911124	\$ 5,797.91
S/MB	KIT GENERADOR DE ONDAS Y TONOS FLUKE PRO 200	\$ 7,297.52
S/MB	LAPTOP HP250GB 15.6" FULL HD INTEL CORE 15 1135G7 2.40 GHZ, 16G	\$ 19,006.52
S/MB	LAPTOP HP250GB 15.6" FULL HD INTEL CORE 15 1135G7 2.40 GHZ, 16G	\$ 19,006.52
S/MB	LAPTOP GAMER HP PAVILON GAMING 15-DK1042LA	\$ 19,006.52
S/MB	LAPTOP HP ELITEBOOK 840G9 14# INTEL CORE I5-1235U	\$ 17,605.74
S/MB	LAPTOP HP ELITEBOOK 840G9 14# INTEL CORE I5-1235U	\$ 17,605.74
S/MB	LAPTOP HP ELITEBOOK 840G9 14# INTEL CORE I5-1235U	\$ 17,605.74
S/MB	COMPUTADORA DE ESCRITORIO HP PRO 280GB G9FACTOR	\$ 13,865.92
S/MB	COMPUTADORA DE ESCRITORIO HP PRO 280GB G9FACTOR	\$ 13,865.92
S/MB	COMPUTADORA DE ESCRITORIO HP PRO 280GB G9FACTOR	\$ 13,865.92
S/MB	LAPTOP GAMER ASUS TUF GAMING F15 15.6"	\$ 22,458.85
S/MB	COMPUTADORA DE ESCRITORIO HP PRO 280GB G9	\$ 15,470.86
S/MB	COMPUTADORA DE ESCRITORIO HP PRO 280GB G9	\$ 15,470.86
S/MB	COMPUTADORA DE ESCRITORIO HP PRO 280GB G9	\$ 15,470.86
S/MB	LAPTOP HP ELITEBOOK 840 G9 14"WUXGA INTEL COREI5	\$ 26,712.64
S/MB	COMPUTADORA DE ESCRITORIO HP PRO 280GB G9	\$ 15,475.40
S/MB	COMPUTADORA DE ESCRITORIO HP PRO 280GB G9	\$ 15,475.40
S/MB	LAPTOP HP ELITEBOOK 840 G9 14"WUXGA INTEL COREI5	\$ 26,720.50
5191 OTROS MOBILIARIOS Y EQUIPOS DE ADMINISTRACION		
127949	AIRE ACONDICIONADO	\$ 30.06
127966	AIRE ACONDICIONADO	\$ 30.06
127977	AIRE ACONDICIONADO	\$ 298.73
128013	AIRE ACONDICIONADO	\$ 448.00
128070	AIRE ACONDICIONADO	\$ 576.55
128071	AIRE ACONDICIONADO	\$ 142.50
128072	AIRE ACONDICIONADO	\$ 142.50
128489	AIRE ACONDICIONADO	\$ 1,399.42
128490	AIRE ACONDICIONADO	\$ 1,399.42
128493	AIRE ACONDICIONADO	\$ 315.84
128494	AIRE ACONDICIONADO	\$ 593.67
128496	AIRE ACONDICIONADO	\$ 498.56
128497	AIRE ACONDICIONADO	\$ 498.56
128498	AIRE ACONDICIONADO	\$ 498.56
128499	AIRE ACONDICIONADO	\$ 498.56
128500	AIRE ACONDICIONADO	\$ 498.56
128501	AIRE ACONDICIONADO	\$ 498.56
128502	AIRE ACONDICIONADO	\$ 498.56
128555	ENGARGOLADORA	\$ 471.60
128689	AUDIO BIDIRECCIONAL	\$ 1,382.95
128913	MINISPLIT DE 36,000 BTUS	\$ 1,964.58
128900	MINISPLIT DE 36,000 BTUS CALEFACCION INVERTER	\$ 2,117.95
128901	MINISPLIT DE 24,000 BTUS	\$ 1,209.93
128902	MINISPLIT DE 18,000 BTUS 220 V/ 60 HZ	\$ 912.12
128908	AIRE ACONDICIONADO MINISPLIT DE 18,000 BTUS	\$ 912.12

9

Cuenta Pública 2025
Relación de Bienes Muebles que integran el Patrimonio
Al 31 de marzo del 2025
(pesos)

Ente Público: JUNTA DE AGUA POTABLE Y ALCANTARILLADO DE YUCATÁN.

128909	MINISPLIT DE 18,000 BTUS	\$	912.12
128910	MINISPLIT DE 24,000 BTUS	\$	1,209.93
128961	AIRE ACONDICIONADO	\$	2,117.95
129013	AIRE ACONDICINADO	\$	1,412.53
129076	AIRE ACONDICIONADO MINISPLIT DE 18,000 BTUS	\$	1,104.55
129077	AIRE ACONDICIONADO MINISPLIT DE 18,000 BTUS	\$	1,104.55
129078	AIRE ACONDICIONADO MINISPLIT DE 36,000 BTUS	\$	2,443.05
129132	AIRE ACONDICIONADO MINISPLIT DE 18,000 BTUS	\$	1,169.50
129411	AIRE ACONDICIONADO INVERTER DE 36,000 BTUS	\$	2,500.73
129449	AIRE ACONDICIONADO INVERTER	\$	1,389.40
129450	AIRE ACONDICIONADO INVERTER DE 12000 BTUS	\$	1,225.72
129525	TV DE 49 PULG. LED FHD SMART TV MARCA LG MODELO 49LH570A SE	\$	1,595.79
129647	AIRE ACONDICIONADO TIPO MINISPLIT DE 240000 BTUS	\$	1,428.52
129650	AIRE ACONDICIONADO MINI SPLITDE 24000 BTU	\$	1,428.52
129648	MINISPLIT 12000 BTU	\$	1,057.93
129649	AIRE ACONDICIONADO TIPO MINISPLIT DE 18000 BTUS	\$	1,215.67
129889	MINISPLIT 18000 BTU	\$	1,010.34
129903	REFRIGERADOR DE 11 PIES	\$	1,384.33
130058	SILLON DE VISITA EN PIEL CON BRAZOS DE ALUMINIO EN COLOR CHOC	\$	1,895.63
130059	SILLON DE VISITA EN PIEL CON BRAZOS DE ALUMINIO COLOR CHOC	\$	1,895.63
130095	AIRE ACONDICIONADO MINISPLIT	\$	3,000.64
130130	AIRE ACONDICIONADO TIPO MINISPLIT	\$	1,447.74
130094	AIRE ACOND 12000BTU VENTANA	\$	914.99
130208	TV DE 49 PULGADAS SMARTTV HD	\$	2,342.67
130200	RADIO LIGOWAVE MOD DBL5-20AC	\$	1,069.33
130197	SALIDA DE ALMACEN PROVEEDURIA 1a DECENA NOVIEMBRE 2017	\$	1,009.87
130198	SALIDA DE ALMACEN PROVEEDURIA 1a DECENA NOVIEMBRE 2017	\$	1,009.87
130206	AIRE ACONDICINADO TIPO MINISPLIT DE 24000 BTUS	\$	1,494.43
130205	MINISPLIT 12,000 BTU	\$	751.17
130207	AIRE ACOND MINISPLIT 12000 BTU	\$	774.63
130236	CONTADORA DE BILLETES	\$	1,801.48
130271	AIRE ACONDICIONADO DE VENTANA DE 24000 BTUS	\$	1,895.50
130236	CONTADORA DE BILLETES	\$	1,856.07
130311	AIRE ACONDICIONADO MINISPLIT DE 24000 BTUS	\$	1,890.59
130312	AIRE ACONDICIONADO MINISPLIT DE 24000	\$	1,890.59
130317	SMART TV DE 43 PULG. FHD HDMI	\$	1,991.40
130318	SMART TV DE 43 PULG. FHD HDMI	\$	1,991.40
130319	SMART TV DE 43 PULG. FHD HDMI	\$	1,991.40
130320	SMART TV DE 43 PULG. FHD HDMI	\$	1,991.40
S/BM	ANTENA AP/CPE 5GHz	\$	2,466.67
S/BM	TELEFONO IP ALCATEL MODELO 8028	\$	2,651.50
130416	AIRE ACONDICIONADO TIPO MINISPLIT	\$	2,100.56
S/BM	TELEFONO IP ALCATEL MOD8028 C/FTE PODER	\$	2,787.48
130826	AIRE ACOND MINISPLITSOLO FRIO BLANC	\$	2,729.13
S/BM	AIRE ACOND MINISPLIT 36000BTU	\$	5,343.73
130919	PANTALLA DE 50 PULGADAS SMART TV	\$	3,272.08
S/BM	AIRE ACOND MINISPLIT 36000BTU	\$	7,332.30
130969	MINISPLIT DE 36000 BTUS 220 V INVERTER	\$	9,432.53
131294	AIRE ACONDICIONADO MINISPLIT INVERTER	\$	3,655.15
S/BM	AIRE ACOND MINISPLIT 36000BTU	\$	7,503.30
131590	AIRE ACOND MINISPLIT 24000BTU	\$	5,191.57
S/BM	AIRE ACOND MINISPLIT 24000BTU	\$	4,295.20
S/BM	PROYECTOR EPSON HOME CINEMA 740HD-3000LUMENES12	\$	4,913.86
S/BM	REFRIGERADOR	\$	2,965.67
S/BM	AIRE ACOND MINISPLIT 36000BTU	\$	7,874.66
S/BM	MINISPLIT 24000BTU	\$	4,852.26
S/BM	MINISPLIT 18000 BTU	\$	4,407.53
S/BM	AIRE ACONDICIONADO MINISPLIT 24000 BTU	\$	6,722.90
S/BM	AIRE ACONDICIONADO MINISPLIT 24000BTU	\$	6,072.87
S/BM	MINISPLIT DE 240000BTU	\$	6,158.40
S/BM	AIRE ACONDICIONADO MINISPLIT 24000 BTU	\$	6,487.26
S/BM	MINISPLIT 18000 BTU	\$	4,731.61
S/BM	MINISPLIT 18000 BTU	\$	4,731.61
S/BM	AIRE ACONDICIONADO MINISPLIT 36000BTU	\$	10,118.76
S/BM	AIRE ACONDICIONADO MINISPLIT 36000BTU	\$	10,118.76
S/BM	AIRE ACONDICIONADO MINISPLIT 24000BTU	\$	5,635.40
S/BM	AIRE ACONDICIONADO MINISPLIT 24000BTU	\$	5,635.40
132056	AIRE ACONDICIONADO MINISPLIT 24000BTU	\$	6,842.73
132068	MINISPLIT DE 240000BTU	\$	6,586.07
132151	AIRE ACONDICIONADO MULTISPLIT 24000BTU	\$	6,586.07
132158	AIRE ACONDICIONADO MINISPLIT 36000BTU	\$	10,599.05
S/BM	AIRE ACOND MINISPLIT 36000BTU	\$	10,736.70
S/BM	AIRE ACOND MINISPLIT 36000BTU	\$	10,736.70
S/BM	MINISPLIT DE 18000 BTU	\$	5,185.32
S/BM	AIRE ACONDICIONADO MINISPLIT 36000BTU	\$	11,012.00
S/BM	MINISPLIT DE 18000 BTUS	\$	5,911.48
S/BM	MINISPLIT DE 18000 BTUS	\$	11,146.66
S/BM	MINISPLIT DE 24000 BTUS	\$	6,773.65
S/BM	AIRE ACONDICIONADO DE 18000 BTU HISENSE	\$	5,261.31
S/BM	AIRE ACONDICIONADO DE 18000 BTU HISENSE	\$	5,261.31
S/BM	MINISPLIT DE 24000 BTUS	\$	7,383.14
S/BM	AIRE ACONDICIONADO DE 18000 BTU HISENSE	\$	5,261.31

9

Cuenta Pública 2025
Relación de Bienes Muebles que Integran el Patrimonio
Al 31 de marzo del 2025
(pesos)

Ente Público: JUNTA DE AGUA POTABLE Y ALCANTARILLADO DE YUCATÁN.

128731	MEDIDOR DE GASTO VOLUMETRICO ULTRASONICO	\$	19,411.47
128734	BOMBA DOSIFICADORA TIPO DIAFRAGMA	\$	780.00
128735	BOMBA DOSIFICADORA TIPO DIAFRAGMA	\$	780.00
128737	MEDIDOR TIPO TURBINA CUERPO EN FIERRO FUNDIDO	\$	737.84
129018	BOMBA DOSIFICADORA	\$	770.25
129019	BOMBA DOSIFICADORA	\$	770.25
128763	BOMBA SUMERGIBLE	\$	1,252.42
128762	BOMBA SUMERGIBLE	\$	1,252.42
128777	BOMBA SUMERGIBLE INCLUYE 20 MT DE MANGUERA Y 2 ABRAZADERAS	\$	1,166.76
128778	BOMBA SUMERGIBLE INCLUYE 20 MT DE MANGUERA Y 2 ABRAZADERAS	\$	1,166.76
128793	BOMBA DOSIFICADORA . 42 HPH PSI 110	\$	816.75
128794	BOMBA DOSIFICADORA 1 GPH	\$	816.75
128807	BOMBA GOU BOOSTER MULTI-ETEP	\$	1,119.13
128883	SENSOR DE OXIGENO DISUELTO	\$	3,581.13
128885	SENSOR DE OXIGENO DISUOLTO LODOS PROBE	\$	3,581.13
129024	HIDROTAMIZ PARA CAUDAL DE 26 A 30 L/S DE ACERO INOXIDABLE T-304	\$	14,602.87
129534	EQUIPO DE BOMBEO TIPO SUMERGIBLE ACOPLADO A MOTOR ELECTRIC	\$	10,329.31
129535	EQUIPO DE BOMBEO TIPO SUMERGIBLE ACOPLADO A MOTOR ELECTRIC	\$	12,135.03
129536	EQUIPO DE BOMBEO TIPO TURBINA VERTICAL ACOPLADO A MOTOR ELECTRIC	\$	23,344.79
129537	EQUIPO DE BOMBEO TIPO TURBINA VERTICAL ACOPLADO A MOTOR ELECTRIC	\$	30,111.61
129538	EQUIPO DE BOMBEO TIPO SUMERGIBLE ACOPLADO A MOTOR ELECTRIC	\$	11,017.93
129539	EQUIPO DE BOMBEO TIPO SUMERGIBLE ACOPLADO A MOTOR ELECTRIC	\$	13,753.22
129540	EQUIPO DE BOMBEO TIPO TURBINA VERTICAL ACOPLADO A MOTOR ELECTRIC	\$	26,457.43
129541	EQUIPO DE BOMBEO TIPO TURBINA VERTICAL ACOPLADO A MOTOR ELECTRIC	\$	34,126.47
129109	BOMBA DOSIFICADORA	\$	851.28
129114	BOMBA DOSIFICADORA	\$	851.28
129154	MULTIRANGER MEDIDOR DE NIVEL ULTRASONICO	\$	2,303.67
129155	MULTIRANGER MEDIDOR DE NIVEL ULTRASONICO	\$	2,303.67
129175	BOMBA CENTRIFUGA 1 1/4	\$	1,332.40
129405	SENSOR DE NIVEL ULTRASONICO	\$	2,112.37
129550	BOMBA DOSIFICADORA TIPO DIAFRAGMA	\$	1,015.00
129551	BOMBA DOSIFICADORA TIPO DIAFRAGMA	\$	1,015.00
129552	BOMBA DOSIFICADORA TIPO DIAFRAGMA	\$	1,015.00
129553	BOMBA DOSIFICADORA TIPO DIAFRAGMA	\$	1,015.00
129554	BOMBA DOSIFICADORA TIPO DIAFRAGMA	\$	1,015.00
129555	BOMBA DOSIFICADORA TIPO DIAFRAGMA	\$	1,015.00
129556	BOMBA DOSIFICADORA TIPO DIAFRAGMA	\$	1,015.00
129557	BOMBA DOSIFICADORA TIPO DIAFRAGMA	\$	1,015.00
129558	BOMBA DOSIFICADORA TIPO DIAFRAGMA	\$	1,015.00
129422	SENSOR DE NIVEL ULTRASONICO CON RANGO DE MEDIDA DE HASTA 100 CM	\$	2,112.37
129418	BOMBA DOSIFICADORA TIPO DIAFRAGMA	\$	1,200.00
129419	BOMBA DOSIFICADORA TIPO DIAFRAGMA	\$	1,200.00
129423	BOMBA INDUSTRIAL TRIFASICA 220/440 V	\$	1,472.66
129439	BOMBA SUMERGIBLE PARA LODOS	\$	1,714.91
129434	MULTIRANGER 100 MEDIDOR ULTRASONICO	\$	2,546.16
129435	MULTIRANGER 100 MEDIDOR ULTRASONICO	\$	2,546.16
129478	CONUNTO PLASTEK PARA PL-202	\$	3,181.01
129485	BOMBA SUMERGIBLE PARA LODOS	\$	1,951.54
129607	IMPULSOR MOD.12MS1A SEMI-ABIERTO	\$	911.07
129608	IMPULSOR MOD.12MS1A SEMI-ABIERTO	\$	911.07
129609	IMPULSOR MOD.12MS1A SEMI-ABIERTO	\$	911.07
129494	BOMBA 1 1/4" SUCCION NB100 1HP TRIF 220/440V	\$	676.49
129495	BOMBA 1 1/4" SUCCION NB100 1HP TRIF 220/440V	\$	676.49
129496	BOMBA 1 1/4" SUCCION NB100 1HP TRIF 220/440V	\$	676.49
129497	BOMBA 1 1/4" SUCCION NB100 1HP TRIF 220/440V	\$	676.49
129498	BOMBA 1 1/4" SUCCION NB100 1HP TRIF 220/440V	\$	676.49
129499	BOMBA 1 1/4" SUCCION NB100 1HP TRIF 220/440V	\$	676.49
129500	BOMBA 1 1/4" SUCCION NB100 1HP TRIF 220/440V	\$	676.49
129502	BOMBA 1 1/4" SUCCION NB100 1HP TRIF 220/440V	\$	676.49
129503	BOMBA 1 1/4" SUCCION NB100 1HP TRIF 220/440V	\$	676.49
129504	BOMBA CENTRIFUGA HORIZONTAL MOTOR ELECT 1/2HP SUCCION 1 1/2"	\$	627.15
129505	BOMBA CENTRIFUGA HORIZONTAL MOTOR ELECT 1/2HP SUCCION 1 1/2"	\$	627.15
129506	BOMBA CENTRIFUGA HORIZONTAL MOTOR ELECT 1/2HP SUCCION 1 1/2"	\$	627.15
129507	BOMBA 1 1/4" SUCCION NB100 1HP TRIF 220/440V	\$	676.49
129610	BOMBA CENTRIFUGA VERTICAL	\$	23,413.04
129561	BOMBA DOSIFICADORA TIPO DIAFRAGMA	\$	1,458.42
129562	BOMBA DOSIFICADORA TIPO DIAFRAGMA	\$	1,458.42
129563	BOMBA DOSIFICADORA TIPO DIAFRAGMA	\$	1,458.42
129564	BOMBA CENTRIFUGA TIPO DIAFRAGMA	\$	1,458.42
129565	BOMBA DOSIFICADORA TIPO DIAFRAGMA	\$	1,458.42
129566	BOMBA DOSIFICADORA TIPO DIAFRAGMA	\$	1,458.42
130277	MOTOR ELCTRICO US CTE DE EFICIENCIA PREMIUM	\$	3,877.50
130272	BOMBA CENTRIFUGA C. BIPARTIDA 75 HP 3 F 1150 RPM 6 POLO	\$	117,232.50
130273	BOMBA CENTRIFUGA C. BIPARTIDA 75 HP 3 F 1150 RPM 6 POLO	\$	117,232.50
130276	MOTOR ELECTRICO US CTE EFICIENCIA PREMIUM	\$	3,877.50
130278	BOMBA CENTRIFUGA HORIZONTAL	\$	28,050.00
130243	MOTOR HORIZONTAL DE 15 HP 190 RPM	\$	4,288.82
130243	MOTOR HORIZONTAL 15HP 180RPM	\$	2,628.80
130279	BOMBA CENTRIFUGA HORIZONTAL	\$	28,900.00
130280	BOMBA CENTRIFUGA	\$	2,847.50
130281	BOMBA SUMERGIBLE	\$	3,400.00
130282	BOMBA SUMERGIBLE	\$	3,400.00
130573	EXTRACTOR CENTRIFUGO DE ALABES RADIALES	\$	2,116.48
130577	VARIADOR DE 25 HP ABB 480V	\$	12,714.87

9

Cuenta Pública 2025
Relación de Bienes Muebles que Integran el Patrimonio
Al 31 de marzo del 2025
(pesos)

Ente Público: JUNTA DE AGUA POTABLE Y ALCANTARILLADO DE YUCATÁN.

130553	BOMBA SUM. DE LODOS 2 HP 3F 460 V DESC 3	\$	14,905.80
130554	BOMBA SUM. DE LODOS 2 HP 3F 460 V DESC 3	\$	14,977.81
130553	BOMBA SUMERGIBLE IMPULSOR VORTEX 3.0L/SEG.CDT8	\$	7,627.82
130553	BOMBA SUMERGIBLE IMPULSOR VORTEX 3.0L/SEG.CDT8	\$	7,627.82
S/BM	EQ BOMBEO T/TURBINA VERT. ELECT TRIF 1800RPM,440VOLT	\$	62,256.65
S/BM	EQ BOMBEO T/TURBINA VERT. ELECT TRIF 1800RPM,440VOLT	\$	62,256.65
S/BM	EQ BOMBEO T/TURBINA VERT. ELECT TRIF 1800RPM,440VOLT	\$	62,256.65
S/BM	EQ BOMBEO T/TURBINA VERT. ELECT TRIF 1800RPM,440VOLT	\$	62,256.65
S/BM	EQ BOMBEO T/TURBINA VERT. ELECT TRIF 1800RPM,440VOLT	\$	62,256.65
S/BM	EQ BOMBEO T/TURBINA VERT. ELECT TRIF 1800RPM,440VOLT	\$	62,256.65
S/BM	EQ BOMBEO T/TURBINA VERT. ELECT TRIF 1800RPM,440VOLT	\$	66,795.60
S/BM	EQ BOMBEO T/TURBINA VERT. ELECT TRIF 1800RPM,440VOLT	\$	66,795.60
S/BM	EQ BOMBEO T/TURBINA VERT. ELECT TRIF 1800RPM,440VOLT	\$	66,812.49
S/BM	EQ BOMBEO T/TURBINA VERT. ELECT TRIF 1800RPM,440VOLT	\$	66,812.49
S/BM	EQ BOMBEO T/TURBINA VERT. ELECT TRIF 1800RPM,440VOLT	\$	67,893.57
S/BM	EQ BOMBEO T/TURBINA VERT. ELECT TRIF 1800RPM,440VOLT	\$	67,893.57
S/BM	EQ BOMBEO T/TURBINA VERT. ELECT TRIF 1800RPM,440VOLT	\$	67,893.57
S/BM	EQ BOMBEO T/TURBINA VERT. ELECT TRIF 1800RPM,440VOLT	\$	67,893.57
130618	BOMBA CENTRIFUGA	\$	3,941.99
130677	BOMBA SUMERGIBLE PARA MANEJO DE LODOS PARA CAUDAL DE 3.0	\$	8,327.89
130678	BOMBA SUMERGIBLE PARA MANEJO DE LODOS PARA CAUDAL DE 3.0	\$	8,327.89
130679	BOMBA SUMERGIBLE PARA MANEJO DE SOLIDOS DE AGUAS RESIDUJ	\$	19,476.71
130680	BOMBA SUMERGIBLE PARA MANEJO DE SOLIDOS DE AGUAS RESIDUJ	\$	19,476.71
131329	BOMBA SUMERGIBLE PARA MANEJO DE SOLIDOS DE AGUAS RESIDUJ	\$	19,476.71
131330	BOMBA SUMERGIBLE PARA MANEJO DE SOLIDOS DE AGUAS RESIDUJ	\$	19,476.71
131346	BOMBA SUMERGIBLE PARA MENEJO DE SOLIDOS DE AGUAS RESIDUJ	\$	30,592.67
131349	BOMBA SUMERGIBLE PARA MANEJO DE SOLIDOS DE AGUAS RESIDUJ	\$	30,592.66
131475	BOMBA SUMERGIBLE PARA MANEJO DE SOLIDOS DE AGUAS RESIDUJ	\$	26,396.95
131476	BOMBA SUMERGIBLE PARA MENEJO DE SOLIDOS DE AGUAS RESIDUJ	\$	26,396.95
131464	BOMBA SUMERGIBLE PARA MANEJO DE SOLIDOS DE AGUAS RESIDUJ	\$	69,836.14
131465	BOMBA SUMERGIBLE PARA MANEJO DE SOLIDOS DE AGUAS RESIDUJ	\$	47,781.90
131466	BOMBA SUMERGIBLE PARA MANEJO DE SOLIDOS DE AGUAS RESIDUJ	\$	47,781.90
S/BM	PAQ SOPLADOR LOBULAR DESP POSITIVO 3MR MOTOR 5HP 110	\$	37,444.08
S/BM	PAQ SOPLADOR LOBULAR DESP POSITIVO 3MR MOTOR 5HP 110	\$	37,444.08
S/BM	PAQ SOPLADOR LOBULAR DESP POSITIVO 3MR MOTOR 5HP 12	\$	37,458.78
S/BM	PAQ SOPLADOR LOBULAR DESP POSITIVO 4MR-DSL MOTOR 10HP 35	\$	47,848.50
130825	DOSIFICADOR DE CLORO GAS	\$	4,342.50
131328	BOMBA SUMERGIBLE PARA SOLIDOS DE AGUAS RESIDUALES DE 6.0	\$	37,934.27
131477	BOMBA SUMERGIBLE PARA MANEJO DE SOLIDOS DE AGUAS RESIDUJ	\$	74,624.72
131478	BOMBA SUMERGIBLE PARA MANEJO DE SOLIDOS DE AGUAS RESIDUJ	\$	74,624.72
131479	BOMBA SUMERGIBLE PARA MANEJO DE SOLIDOS DE AGUAS RESIDUJ	\$	48,757.04
131480	BOMBA SUMERGIBLE PARA MANEJO DE SOLIDOS DE AGUAS RESIDUJ	\$	48,757.04
131481	BOMBA SUMERGIBLE PARA MANEJO DE SOLIDOS DE AGUAS RESIDUJ	\$	48,757.04
131482	BOMBA SUMERGIBLE PARA MANEJO DE SOLIDOS DE AGUAS RESIDUJ	\$	48,757.04
131483	BOMBA SUMERGIBLE PARA MANEJO DE SOLIDOS DE AGUAS RESIDUJ	\$	48,757.04
131484	BOMBA SUMERGIBLE PARA MANEJO DE SOLIDOS DE AGUAS RESIDUJ	\$	48,757.04
S/BM	CILINDRO DE CLORO DE 850 KG	\$	12,000.00
130909	BOMBA SUMERGIBLE WACKER 2/3 HP ALTURA 6M, FLUJO DE 4L/S. 11	\$	5,210.41
130910	BOMBA SUMERGIBLE WACKER 2/3 HP ALTURA 6M, FLUJO DE 4L/S. 11	\$	5,210.41
130911	BOMBA SUMERGIBLE WACKER 2/3 HP ALTURA 6M, FLUJO DE 4L/S. 11	\$	5,210.41
130912	BOMBA SUMERGIBLE WACKER 2/3 HP ALTURA 6M, FLUJO DE 4L/S. 11	\$	5,450.49
130913	BOMBA SUMERGIBLE WACKER 2/3 HP ALTURA 6M, FLUJO DE 4L/S. 11	\$	5,450.49
131485	BOMBA SUMERGIBLE PARA MANEJO DE SOLIDOS PARA AGUAS RESI	\$	79,138.16
131473	BOMBA SUMERGIBLE PARA MENEJO DE SOLIDOS DE AGUAS RESIDUJ	\$	28,478.07
131474	BOMBA SUMERGIBLE PARA MANEJO DE SOLIDOS DE AGUAS RESIDUJ	\$	28,478.07
130962	MEDIDOR DE OXIGENO DISUELTO DE MESA	\$	8,250.00
S/BM	BOMBA TURBINA VERTICAL PIPOZO PROFUNDO, GTO 30LPS CDT 45	\$	83,779.79
131249	VARIADOR DE 25HP ABB480V MOD-ACS355	\$	16,335.80
131467	BOMBA CENTRIFUGA HORIZONTAL AUTOCEBANTE PARA AGUAS RES	\$	65,476.99
131468	BOMBA CENTRIFUGA HORIZONTAL ANTOCEBANTE PARA AGUAS RES	\$	65,476.99
131469	BOMBA CENTRIFUGA HORIZONTAL AUTOCEBANTE PARA AGUAS RES	\$	66,305.25
131470	BOMBA CENTRIFUGA HORIZONTAL AUTOCEBANTE PARA AGUAS RES	\$	66,305.25
131471	BOMBA CENTRIFUGA HORIZONTAL AUTOCEBANTE PARA AGUAS RES	\$	65,476.99
131472	BOMBA CENTRIFUGA HORIZONTAL AUTOCEBANTE PARA AGUAS RES	\$	65,476.99
131256	BASCULA ELECTRONICA DE PLATAFORMA DE 2-2.5 TONELADAS CON	\$	2,762.50
131248	DETECTOR DE FUGAS	\$	88,649.91
S/BM	DOSIFICADOR GAS CLORO MOD480 CAP6KG/DIA	\$	6,755.00
S/BM	CILINDRO DE GAS CLORO 907KG	\$	16,800.00
S/BM	DOSIFICADOR DE GAS CLORO M.480 CAPPKG/DIA COMPLETO	\$	12,901.24
S/BM	DOSIFICADOR DE GAS CLORO M.480 CAPPKG/DIA COMPLETO	\$	12,901.24
S/BM	CILINDRO DE GAS CLORO 907KG	\$	32,083.43
S/BM	CILINDRO DE GAS CLORO 907KG	\$	32,083.43
S/BM	DOSIFICADOR GAS CLORO M.450 CAP9KG/DIA	\$	14,201.64
S/BM	DOSIFICADOR GAS CLORO M.450 CAP9KG/DIA	\$	14,201.64
S/BM	DOSIFICADOR GAS CLORO M.450 CAP9KG/DIA	\$	14,201.64
S/BM	BOMBA SUMERGIBLE 1/2"HP SUCCION 2" A 2"	\$	6,176.88
S/BM	BOMBA SUMERGIBLE 1/2"HP SUCCION 2" A 2"	\$	8,636.34
S/BM	ARRANCADOR A TENSION REDUCIDA 30HP440V 80AC	\$	12,435.30
S/BM	DOSIFICADOR DE CLORO GAS MOD480 CAP9KG/DIA	\$	12,913.43
S/BM	CALENTADOR Y PIERNA DE GOTEO AAB2507	\$	8,540.92
S/BM	DOSIFICADOR GAS CLORO MOD 480 CAP9KG/DIA COMPLETO	\$	13,906.76
S/BM	BOMBA SUM AGUA RESID DS3069.180HT-252 C252 SD2"	\$	19,557.09
S/BM	BOMBA SUM AGUA RESID DS3069.180HT-252 C252 SD2"	\$	19,557.09
S/BM	BOMBA SUM AGUA RESID DS3069.180HT-272 C272 S4"D2.5"	\$	24,587.21
S/BM	BOMBA SUM AGUA RESID DS3069.180HT-272 C272 S4"D2.5"	\$	24,587.21
S/BM	MEDIDOR DE FLUJO TIPO ULTRASONICO PARSHAL 0-10LPS	\$	27,583.34
S/BM	MEDIDOR DE FLUJO MODULO 1Y2 P/CAUDAL 0 A 104LPS	\$	27,583.34

Cuenta Pública 2025
Relación de Bienes Muebles que integran el Patrimonio
Al 31 de marzo del 2025
(pesos)

Ente Público: JUNTA DE AGUA POTABLE Y ALCANTARILLADO DE YUCATÁN.

S/BM	MEDIDOR DE FLUJO MODULO 1Y2 P/CAUDAL 0 A 104LPS	\$	27,583.34
S/BM	MEDIDOR DE FLUJO P/CAUDAL 0 A 75LPS MAX152MM	\$	33,670.88
S/BM	MEDIDOR DE FLUJO P/CAUDAL 0 A 75LPS MAX203MM	\$	33,670.88
S/BM	MEDIDOR DE FLUJO P/CAUDAL 0 A 130LPS MAX254MM	\$	33,670.88
S/BM	MEDIDOR DE FLUJO P/CAUDAL 0 A 26LPS MAX102MM	\$	42,251.10
S/BM	SOPLADOR DE ASIRE MOD.4MS-DLS 6.8PSIG	\$	74,062.77
S/BM	SOPLADOR DE ASIRE MOD.5MS-DLS 7.8PSIG	\$	76,144.71
S/BM	SOPLADOR DE AIRE MOD.4MS-DLS 6PSIG	\$	82,888.66
S/BM	BOMBA SUM AGUA RESID NS3153.182HT-465 C465 SD4"	\$	83,703.19
S/BM	BOMBA AUTOCEBANTE GS8015L75-HO-20-6 ALTO EMP SOLID	\$	142,607.17
S/BM	SOPLADOR DE ASIRE MOD.7MR 7.8PSIG	\$	158,026.82
S/BM	MEDIDOR DE FLUJO P/CAUDAL 0 A 26LPS MAX102MM	\$	272,870.38
S/BM	ARRANCADOR ATR 20HP 440V SIEMENS	\$	11,938.42
S/BM	DOSIFICADOR GAS CLORO MOD480 CAP.9KG/DIA COMPLETO	\$	14,651.76
S/BM	DOSIFICADOR GAS CLORO MOD480 CAP.9KG/DIA COMPLETO	\$	14,651.76
S/BM	DOSIFICADOR GAS CLORO MOD480 CAP.9KG/DIA COMPLETO	\$	14,651.76
S/BM	DOSIFICADOR GAS CLORO MOD480 CAP.9KG/DIA COMPLETO	\$	409,937.50
BV0131866	MOTOBOMBA CENTRIFUGA AUTOCEBANTE CON REMOLQUE	\$	6,399.00
S/BM	MEDIDOR ULTRASONICO NIVEL RANGO MEDIDA 8MTS ALTO SENSOR	\$	12,829.07
S/BM	MEDIDOR NIVEL ULTRASONICO C/PTOS MEDICION SALIDA CONTACT	\$	9,501.23
S/BM	ARRANCADOR MAGNETICO A TENSION REDUCIDA TIPO AUTOTRANS	\$	9,501.23
S/BM	ARRANCADOR MAGNETICO A TENSION REDUCIDA TIPO AUTOTRANS	\$	15,232.04
S/BM	ARRANCADOR A TENSION REDUCIDA 30HP440V80AC	\$	15,446.58
S/BM	ARRANCADOR TENSION REDUCIDA 30HP 440V80AC	\$	24,864.09
S/BM	MACROMEDIDOR GASTO 12" T/WOLTMAN HIERRO FUND	\$	15,845.09
S/BM	DOSIFICADOR DE GAS CLORO MOD480 CAP9KG/DIA COMPLETO	\$	51,345.00
S/BM	CILINDRO DE GAS CLORO 907KG	\$	4,158.27
S/BM	INTERRUPTOR TERMOMAGNETICO 150APM TRIF 220V	\$	4,158.27
S/BM	INTERRUPTOR TERMOMAGNETICO 150APM TRIF 220V	\$	4,158.27
S/BM	INTERRUPTOR TERMOMAGNETICO 150APM TRIF 220V	\$	5,263.84
S/BM	ANALIZADOR DE CIRCUITO APROBE MOD-ACD41 PQ MAX	\$	5,983.37
S/BM	BOMBA SUMERGIBLE 1/2"HP SUCCION 2" DESCARGA 2"	\$	5,983.37
S/BM	BOMBA SUMERGIBLE 1/2"HP SUCCION 2" DESCARGA 2"	\$	175,140.00
S/BM	COMPRA DE COMPRESOR CHICAGO PNEUMATIC	\$	4,923.69
S/BM	TRANSFORMADOR T/SECO MONOFASICO 2000W	\$	5,983.37
S/BM	BOMBA SUMERGIBLE 1/2" HP SUCCION 2" DESC 2"	\$	13,730.73
S/BM	ARRANCADOR 20HP TENSIONREDUCIDA 220V 45-63	\$	13,730.73
S/BM	ARRANCADOR 20HP TENSIONREDUCIDA 220V 45-63	\$	15,390.42
S/BM	ARRANCADOR TESION REDUCIDA 30HP 440V 80AC	\$	15,390.42
S/BM	ARRANCADOR TESION REDUCIDA 30HP 440V 80AC	\$	15,390.42
S/BM	ARRANCADOR TESION REDUCIDA 30HP 440V 80AC	\$	7,482.50
S/BM	BOMBA CENTRIFUGA BARNES MOD.IC1 1/4 3-2 SIEMENS 3HP 220/440V	\$	9,964.20
S/BM	PLANTA DE EMERGENCIA GASOLINA 5.6KW	\$	12,231.23
S/BM	BOMBA DE AGUA NABOHI MOD. BCB-02-12-43	\$	12,231.23
S/BM	BOMBA DE AGUA NABOHI MOD. BCB-02-12-43	\$	22,120.88
S/BM	BOMBA DE AGUA NABOHI MOD. BCA-04-54-43	\$	22,120.88
S/BM	BOMBA DE AGUA NABOHI MOD. BCA-04-54-43	\$	7,089.66
S/BM	INTERRUPTOR TERMOMAGNETICO 3/200AMPS 440A660VOLTS C/CAJ	\$	15,681.11
S/BM	ARRANCADOR A TENSION REDUCIDA 30HP440V80AC	\$	5,091.75
S/BM	BOMBA DOSIFICADORA T/DIAFRAG MOD.P131-398TI LMI MILTON ROY	\$	5,091.76
S/BM	BOMBA DOSIFICADORA T/DIAFRAG MOD.P131-398TI LMI MILTON ROY	\$	8,941.76
S/BM	BOMBA SUMERGIBLE 1/2"HP SUCCION 2" DESC 2"	\$	8,941.76
S/BM	BOMBA SUMERGIBLE 1/2"HP SUCCION 2" DESC 2"	\$	7,370.00
S/BM	BOMBA DOSIFICADORA LMI	\$	7,370.00
S/BM	BOMBA DOSIFICADORA LMI	\$	7,370.00
S/BM	BOMBA DOSIFICADORA LMI	\$	17,308.43
S/BM	DOSIFICADOR DE GAS CLORO MOD480 CAP9KG/DIA	\$	17,308.43
S/BM	DOSIFICADOR DE GAS CLORO MOD480 CAP9KG/DIA	\$	17,308.43
S/BM	DOSIFICADOR DE GAS CLORO MOD480 CAP9KG/DIA	\$	17,308.43
S/BM	DOSIFICADOR DE GAS CLORO MOD480 CAP9KG/DIA	\$	9,156.34
S/BM	BOMBA SUMERGIBLE WACKER 2/3HP ALTURA 6M FLUJO 4I/S 110V 6.1	\$	26,675.92
S/BM	VARIADOR DE VELOCIDAD TRIF30HP-440V MOD.LSLV0220H1004	\$	4,604.43
S/BM	MOTORLOGIC PLUS DE 20-90 AMPS TAM 3 CLASE 9065	\$	60,350.00
S/BM	CILINDRO DE GAS CLORO 907KG	\$	60,350.00
S/BM	CILINDRO DE GAS CLORO 907KG	\$	9,373.42
S/BM	BOMBA SUMERGIBLE WACKER 2/3HP ALTURA 6M FLUJO4 I/S 110V 6.1	\$	9,373.42
S/BM	BOMBA SUMERGIBLE WACKER 2/3HP ALTURA 6M FLUJO4 I/S 110V 6.1	\$	21,506.15
S/BM	ARANCADOR A TENSION REDUCIDA P/30HP220V	\$	18,578.25
S/BM	DOSIFICADOR DE GAS CLORO MOD480CAP9KG/DIA	\$	5,926.74
S/BM	ANALIZADOR DE CIRCUITOS APROBE ACD-41 PQ MAX	\$	5,926.74
S/BM	ANALIZADOR DE CIRCUITOS APROBE ACD-41 PQ MAX	\$	27,607.49
S/BM	ARRANCADOR DE 40HP A TENSION REDUCIDA	\$	4,893.35
S/BM	DETECTOR DE VOLTAJE	\$	4,893.35
S/BM	DETECTOR DE VOLTAJE	\$	4,893.35
S/BM	DETECTOR DE VOLTAJE	\$	25,961.75
S/BM	CABEZAL DE DESCARGA	\$	25,961.75
S/BM	CABEZAL DE DESCARGA	\$	31,152.14
S/BM	ROMPE CARGAS	\$	53,900.00
S/BM	MEDIDOR DIGITAL	\$	14,504.92
S/BM	PLANTA DE EMERGENCIA GASOLINA 5.6KW	\$	30,871.96
S/BM	MOTOR VERTICAL 30HP 1770RPM220/440V	\$	30,871.96
S/BM	MOTOR VERTICAL 30HP 1770RPM220/440V	\$	30,871.96
S/BM	MOTOR VERTICAL 30HP 1770RPM220/440V	\$	30,871.96
S/BM	MOTOR VERTICAL 30HP 1770RPM220/440V	\$	11,115.00
S/BM	BOMBA SUMERGIBLE WACKER 2/3HP ALTURA 6M. FLUJO 4I/S 110V 6.1	\$	20,857.24
S/BM	VARIADOR DE 25HP ABB 480V MOD ACS355	\$	78,275.93
S/BM	COLADOR V 10 K	\$	78,275.93
S/BM	COLADOR V 10 K	\$	78,275.93

9

Cuenta Pública 2025
Relación de Bienes Muebles que integran el Patrimonio
Al 31 de marzo del 2025
(pesos)

Ente Público: JUNTA DE AGUA POTABLE Y ALCANTARILLADO DE YUCATÁN.

S/BM	ARRANCADOR A TENSION REDUCIDA 30HP440V.80AC	\$	17,967.15
S/BM	ARRACADOR A TENSION DEDUCIDA 3RE5415GA459AR6 DE 6	\$	24,093.94
S/BM	TRANSFORMADOR PEDESTAL TRIF.300KVA 13200V440/254V	\$	128,978.54
S/BM	BOMBA SUMERG P/SOLID DE AR CAUDAL 4.0LPS/CDT7.0M MOTOR 22	\$	27,248.74
S/BM	BOMBA SUMERG P/SOLID DE AR CAUDAL 4.0LPS/CDT7.0M MOTOR 22	\$	27,248.74
S/BM	BOMBA SUMERG P/SOLID DE AR CAUDAL 3.0LPS/CDT9.0M MOTOR 22	\$	27,274.78
S/BM	BOMBA SUMERG P/SOLID DE AR CAUDAL 3.0LPS/CDT9.0M MOTOR 22	\$	27,274.78
S/BM	BOMBA SUMERG P/SOLID DE AR CAUDAL 4.0LPS/CDT11.0M MOTOR 2	\$	28,187.24
S/BM	BOMBA SUMERG P/SOLID DE AR CAUDAL 4.0LPS/CDT11.0M MOTOR 2	\$	28,187.24
S/BM	BOMBA SUMERG P/SOLID DE AR CAUDAL 5.0LPS/CDT10.5M MOTOR 2	\$	49,900.32
S/BM	BOMBA SUMERG P/SOLID DE AR CAUDAL 5.0LPS/CDT5.0M MOTOR 22	\$	60,899.71
S/BM	BOMBA SUMERG P/SOLID DE AR CAUDAL 5.0LPS/CDT5.0M MOTOR 22	\$	60,899.71
S/BM	MEDIDOR DE FLUJO 0A75LPS.203MM ULTRASONICO	\$	76,498.53
S/BM	MEDIDOR DE FLUJO 0A75LPS.203MM ULTRASONICO	\$	76,498.53
S/BM	MEDIDOR DE FLUJO 0A10LPS.76MM ULTRASONICO	\$	79,956.23
S/BM	MEDIDOR DE FLUJO 0A130LPS.254MM ULTRASONICO	\$	87,385.59
S/BM	MEDIDOR DE FLUJO 0A130LPS.254MM ULTRASONICO	\$	87,385.59
S/BM	MEDIDOR DE FLUJO 0A26LPS.102MM ULTRASONICO	\$	87,385.59
S/BM	MEDIDOR DE FLUJO 0A30LPS.152MM ULTRASONICO	\$	102,837.53
S/BM	MEDIDOR DE FLUJO 0A10LPS.TUB8" ULTRASONICO	\$	107,775.86
S/BM	MEDIDOR DE FLUJO 0A104LPS.203MM ULTRASONICO	\$	111,221.36
S/BM	MEDIDOR DE FLUJO 0A104LPS.203MM ULTRASONICO	\$	111,221.36
S/BM	BOMBA SUMERG P/SOLID DE AR CAUDAL 12LPS/CDT8.5M MOTOR 22	\$	131,312.58
S/BM	BOMBA SUMERG P/SOLID DE AR CAUDAL 12LPS/CDT8.5M MOTOR 22	\$	131,312.58
S/BM	SOPLADOR TRILOBULAR DESP POSITIVO CAB SILENC 133SCFM 6.8PI	\$	140,216.20
S/BM	BOMBA SUMERG P/SOLID DE AR CAUDAL 40LPS/CDT15.0M MOTOR IE	\$	143,543.86
S/BM	BOMBA SUMERG P/SOLID DE AR CAUDAL 34LPS/CDT15.60M MOTOR I	\$	143,543.86
S/BM	SOPLADOR TRILOBULAR DESP POSITIVO CAB SILENC 220SCFM 6.0P	\$	146,591.69
S/BM	SOPLADOR BILOBULAR DESPLAZAM POSITIVO 7MP 900SCFM7.8PSIG1	\$	309,715.97
S/BM	BOMBA SUMERGIBLE FRANKLIN C/MOTOR ACOPLADO 3 FASES	\$	32,722.75
S/BM	BOMBA SUMERGIBLE FRANKLIN C/MOTOR ACOPLADO 3 FASES	\$	32,722.75
S/BM	ARTICULOS Y MOTORES	\$	9,826.70
S/BM	ARRANCADOR 40HP TENSION REDUCIDO	\$	26,998.34
S/BM	TRANSFORMADOR DE CONTROL MT500A 480/240 V	\$	5,314.30
S/BM	PLANTA DE LUZ HONDA EG1000N W 1.0 KVA	\$	6,679.02
S/BM	ARRANCADOR A TEMSION REDUCIDA P/30HP220V	\$	29,205.40
S/BM	BOMBA SUMERGIBLE 1/2" HP SUCCION 2" DESC 2"	\$	11,130.00
S/BM	BOMBA SUMERGIBLE 1/2" HP SUCCION 2" DESC 2"	\$	11,130.00
S/BM	BOMBA SUMERGIBLE 1/2" HP SUCCION 2" DESC 2"	\$	11,130.00
S/BM	BOMBA SUMERGIBLE 1/2" HP SUCCION 2" DESC 2"	\$	11,130.00
S/BM	BOMBA SUMERGIBLE 1/2" HP SUCCION 2" DESC 2"	\$	11,130.00
S/BM	MEDIDOR DE 3" TIPO TURBINA	\$	6,542.56
S/BM	MEDIDOR DE 3" TIPO TURBINA	\$	6,542.56
S/BM	MEDIDOR DE 3" TIPO TURBINA	\$	6,542.56
S/BM	MEDIDOR DE FLUJO ULTRASONICO PORTATIL PARA AGUA	\$	254,291.58
S/BM	BOMBA SUMERGIBLE PARA LODOS DE 1 HP 220 V 3 FASES	\$	22,145.00
S/BM	BOMBA SUMERGIBLE PARA LODOS DE 1 HP 220 V 3 FASES	\$	22,145.00
S/BM	BOMBA SUMERGIBLE PARA LODOS DE 1 HP 220 V 3 FASES	\$	22,145.00
S/BM	BOMBA TIPO TURBINA VERTICAL PARA AGUA	\$	462,823.25
S/BM	BOMBA TIPO TURBINA VERTICAL PARA AGUA	\$	462,823.25
S/BM	BOMBA DE SUCCION DE 1 1/4 DE 1 HP 220/440V	\$	6,162.59
S/BM	DOSIFICADOR DE CLORO GAS	\$	28,854.91
S/BM	DOSIFICADOR DE CLORO GAS	\$	28,854.91
S/BM	DOSIFICADOR DE CLORO GAS	\$	28,854.91
S/BM	DOSIFICADOR DE CLORO GAS	\$	28,854.91
S/BM	DOSIFICADOR DE CLORO GAS	\$	28,854.91
S/BM	DOSIFICADOR DE CLORO GAS	\$	31,029.91
S/BM	DOSIFICADOR DE CLORO GAS	\$	31,029.91
S/BM	DOSIFICADOR DE CLORO GAS	\$	31,029.91
S/BM	BOMBA DOSIFICADORA LMI	\$	10,226.29
S/BM	BOMBA SUMERGIBLE WACKER 2/3 HP ALTURA 6M, FLUJO DE 4L/S, 11	\$	31,005.00
S/BM	BOMBA DE 1/2" HP PERIFERICA MONOFASICA DE 1" X 1"	\$	5,687.50
S/BM	BOMBA DE 1 1/4" DE 1 HP 220/440 VOLTS	\$	12,929.68
S/BM	BOMBA DE 1 1/4" DE 1 HP 220/440 VOLTS	\$	12,929.68
S/BM	BOMBA DE 1 1/4" DE 1 HP 220/440 VOLTS	\$	12,929.68
S/BM	CABEZAL DE DESCARGA MOD 10 X 10	\$	57,110.18
S/BM	BOMBA SUMERGIBLE FRANKLIN C/MOTOR ACOPLADO 3 FASES	\$	89,862.50
S/BM	BOMBA VERTICAL T/TURBINA DE 18 LPS MCA C	\$	210,708.25
S/BM	BOMBA DE 1 1/4" NB130 DE 1 HP 220/440 VOLTS	\$	12,929.68
S/BM	BOMBA DE 1 1/4" NB130 DE 1 HP 220/440 VOLTS	\$	12,929.68
S/BM	BOMBA DE 1 1/4" NB130 DE 1 HP 220/440 VOLTS	\$	12,929.68
S/BM	BOMBA DE 1 1/4" NB130 DE 1 HP 220/440 VOLTS	\$	12,929.68
S/BM	BOMBA SUMERGIBLE WACKER 2/3 HP ALTURA 6M, FLUJO DE 4L/S, 11	\$	29,157.83
S/BM	BOMBA SUMERGIBLE WACKER 2/3 HP ALTURA 6M, FLUJO DE 4L/S, 11	\$	29,157.84
S/BM	BOMBA DE 1 1/4" NB100 DE 1 HP 220/440 VOLTS	\$	7,723.49
S/BM	BOMBA DE 1 1/4" NB100 DE 1 HP 220/440 VOLTS	\$	7,723.49
S/BM	BOMBA DE 1 1/4" NB100 DE 1 HP 220/440 VOLTS	\$	7,723.49
S/BM	BOMBA DE 1 1/4" NB100 DE 1 HP 220/440 VOLTS	\$	7,723.49
S/BM	PLANTA DE EMERGENCIA DE GASOLINA DE 5.6 KW	\$	10,244.26
S/BM	ARRANCADOR ATR 30 HP 440 V 80AC	\$	27,039.75
S/BM	ARRANCADOR MAGNETICO ATR TIPO AUTOTRANSFORMADOR	\$	26,706.41
S/BM	SUMINISTRO DE BOMBA SUMERGIBLE P/MANEJO DE SOLIDOS	\$	70,718.66
S/BM	SUMINISTRO DE BOMBA SUMERGIBLE P/MANEJO DE SOLIDOS	\$	70,718.66
S/BM	SUMINISTRO DE BOMBA SUMERGIBLE P/AGUAS RESIDUALES	\$	70,718.66
S/BM	SUMINISTRO E INSTALACION DE EQUIPO DE BOMBEO SUMERGIBLE	\$	70,718.66
S/BM	SUMINISTRO E INSTALACION DE EQUIPO DE BOMBEO SUMERGIBLE	\$	70,718.66
S/BM	SUMINISTRO E INSTALACION DE EQUIPO DE BOMBEO SUMERGIBLE	\$	71,493.75
S/BM	SUMINISTRO E INSTALACION DE EQUIPO DE BOMBEO SUMERGIBLE	\$	71,493.75
S/BM	SUMINISTRO E INSTALACION DE MEDIDOR DE AGUA	\$	113,925.00

9

Cuenta Pública 2025
Relación de Bienes Muebles que integran el Patrimonio
Al 31 de marzo del 2025
(pesos)
Ente Público: JUNTA DE AGUA POTABLE Y ALCANTARILLADO DE YUCATÁN.

S/BM	SUMINISTRO E INSTALACION DE MEDIDOR DE AGUA	\$	113,925.00
S/BM	SUMINISTRO E INSTALACION DE MEDIDOR DE AGUA	\$	137,950.09
S/BM	SUMINISTRO E INSTALACION DE MEDIDOR DE AGUA	\$	137,950.09
S/BM	SUMINISTRO E INSTALACION DE MEDIDOR DE AGUA	\$	137,950.09
S/BM	SUMINISTRO DE BOMBA SUMERGIBLE P/MANEJO DE SOLIDOS	\$	232,500.00
S/BM	LAVADOR COMPACTADOR DE SOLIDOS	\$	615,589.39
S/BM	SUMINISTRO DE BOMBA SUMERGIBLE P/MANEJO DE LODOS	\$	18,380.72
S/BM	SUMINISTRO DE BOMBA SUMERGIBLE P/MANEJO DE LODOS	\$	18,380.72
S/BM	SUMINISTRO DE BOMBA CENTRIFUGA HORIZONTAL PARA LODOS, Y A	\$	100,425.32
S/BM	SUMINISTRO DE BOMBA CENTRIFUGA HORIZONTAL PARA LODOS, PA	\$	107,776.96
S/BM	SUMINISTRO DE BOMBA SUMERGIBLE P/MANEJO DE SOLIDOS	\$	144,514.16
S/BM	SUMINISTRO DE BOMBA SUMERGIBLE P/MANEJO DE SOLIDOS	\$	144,514.16
S/BM	SUMINISTRO E INSTALACION DE BOMBA CENTRIFUGA HORIZONTAL R	\$	202,802.64
S/BM	SUMINISTRO E INSTALACION DE BOMBA CENTRIFUGA HORIZONTAL R	\$	202,802.64
S/BM	SUMINISTRO E INSTALACION DE BOMBA CENTRIFUGA HORIZONTAL R	\$	202,802.64
S/BM	SUMINISTRO E INSTALACION DE BOMBA CENTRIFUGA HORIZONTAL R	\$	202,802.64
S/BM	SUMINISTRO E INSTALACION DE BOMBA CENTRIFUGA HORIZONTAL R	\$	202,802.64
S/BM	BOMBA SUMERGIBLE FRANKLIN P/1 HP 2"	\$	32,665.00
S/BM	ARRANCADOR ATR 30 HP 220 V	\$	32,743.42
S/BM	ARRANCADOR ATR DE 20 HP 440 VOLTS MCA SIEMENS	\$	26,352.00
S/BM	ARRANCADOR ATR DE 30 HP C/INTERRUPTOR Y EST. DE BOTONES	\$	29,592.00
S/BM	MEDIDOR PORTATIL DE PH MOD HI9813-51	\$	7,513.26
S/BM	EQ DE BOMBEO TIPO TURBINA C/MOTOR VERTICAL 20 HP	\$	318,336.74
S/BM	BOMBA DOSIFICADORA LMI	\$	11,388.38
S/BM	BOMBA DOSIFICADORA LMI	\$	11,388.38
S/BM	BOMBA DOSIFICADORA LMI	\$	11,388.38
S/BM	BOMBA DOSIFICADORA LMI	\$	11,388.38
S/BM	BOMBA DOSIFICADORA LMI	\$	11,388.38
S/BM	BOMBA DOSIFICADORA LMI	\$	11,388.38
S/BM	DOSIFICADOR DE CLORO GAS MOD 480	\$	56,431.74
S/BM	BOMBA SUMERGIBLE WACKER 2/3 HP PS2500	\$	32,977.00
S/BM	BOMBA CENTRIFUGA DE SUCCION 1 1/4 DESCARGA DE 2" CON MOTO	\$	12,210.07
S/BM	BOMBA DE SUCCION DE 1 1/4 DE 1 HP 220/440V	\$	12,168.68
S/BM	BOMBA DE SUCCION DE 1 1/4 DE 1 HP 220/440V	\$	12,168.68
S/BM	BOMBA DE SUCCION DE 1 1/4 DE 1 HP 220/440V	\$	12,168.68
S/BM	BOMBA DE SUCCION DE 1 1/4 DE 1 HP 220/440V	\$	12,168.68
S/BM	BOMBA DE SUCCION DE 1 1/4 DE 1 HP 220/440V	\$	12,168.68
S/BM	BOMBA DE SUCCION DE 1 1/4 DE 1 HP 220/440V	\$	12,168.68
S/BM	BOMBA CENTRIFUGA BARNES MOD IC 1 1/4 C/MOTOR DE 3 HP	\$	23,760.00
S/BM	BOMBA SUMERGIBLE WACKER 2/3 HP MOD PS2500	\$	33,313.50
S/BM	BOMBA SUMERGIBLE WACKER 2/3 HP MOD PS2500	\$	33,313.50
S/BM	BOMBA SUMERGIBLE WACKER 2/3 HP MOD PS2500	\$	33,313.50
S/BM	BOMBA SUMERGIBLE WACKER 2/3 HP MOD PS2500	\$	33,313.50
S/BM	BOMBA SUMERGIBLE WACKER 2/3 HP MOD PS2500	\$	33,313.50
S/BM	BOMBA SUMERGIBLE WACKER 2/3 HP MOD PS2500	\$	33,313.50
S/BM	BOMBA SUMERGIBLE P/LODOS VERTICAL	\$	33,824.93
S/BM	BOMBA SUMERGIBLE P/LODOS VERTICAL	\$	33,824.93
S/BM	BOMBA SUMERGIBLE P/LODOS VERTICAL	\$	33,824.93
S/BM	BOMBA SUMERGIBLE P/LODOS VERTICAL	\$	33,824.93
S/BM	BOMBA SUMERGIBLE P/LODOS VERTICAL	\$	33,824.93
S/BM	BOMBA SUMERGIBLE PARA MANEJO DE SOLIDOS DE AGUAS RESIDUJ	\$	66,082.50
S/BM	BOMBA SUMERGIBLE PARA MANEJO DE SOLIDOS DE AGUAS RESIDUJ	\$	66,082.50
S/BM	BOMBA SUMERGIBLE PARA MANEJO DE SOLIDOS DE AGUAS RESIDUJ	\$	127,033.43
S/BM	BOMBA SUMERGIBLE PARA MANEJO DE SOLIDOS DE AGUAS RESIDUJ	\$	127,033.43
S/BM	BOMBA SUMERGIBLE PARA MANEJO DE SOLIDOS DE AGUAS RESIDUJ	\$	127,033.43
S/BM	BOMBA SUMERGIBLE PARA MANEJO DE SOLIDOS DE AGUAS RESIDUJ	\$	127,033.43
S/BM	BOMBA SUMERGIBLE PARA MANEJO DE SOLIDOS DE AGUAS RESIDUJ	\$	154,522.57
S/BM	BOMBA SUMERGIBLE PARA MANEJO DE SOLIDOS DE AGUAS RESIDUJ	\$	154,522.57
S/BM	BOMBA SUMERGIBLE PARA MANEJO DE SOLIDOS DE AGUAS RESIDUJ	\$	154,522.57
S/BM	BOMBA SUMERGIBLE P/LODOS VERTICAL	\$	234,712.57
S/BM	BOMBA SUMERGIBLE P/LODOS VERTICAL	\$	234,712.57
S/BM	ARRANCADOR ATR PARA 30 HP 220 V	\$	28,151.67
S/BM	TRANSFORMADOR PEDESTAL DE 45 KVA	\$	95,833.40
S/BM	BOMBA SUMERGIBLE DE LODOS BARNES MOD 2BS501 2"	\$	9,562.50
S/BM	BOMBA SUMERGIBLE DE LODOS BARNES MOD 2BS501 2"	\$	9,562.50
S/BM	ARRANCADOR T.R. 440 V C/INT. DE 125 AMPS	\$	22,157.98
S/BM	BOMBA SUMERGIBLE DE LODOS BARNES MOD 2BS501 2"	\$	9,562.50
S/BM	BOMBA ELEC. SUMERGIBLE WACKER MOD PS2500 2" CON MOTOR EL	\$	36,022.94
S/BM	BOMBA ELEC. SUMERGIBLE WACKER MOD PS2500 2" CON MOTOR EL	\$	36,022.94
S/BM	BOMBA ELEC. SUMERGIBLE WACKER MOD PS2500 2" CON MOTOR EL	\$	36,022.94
S/BM	BOMBA ELEC. SUMERGIBLE WACKER MOD PS2500 2" CON MOTOR EL	\$	36,022.94
S/BM	CILINDRO DE GAS CLORO DE 907 KGS	\$	190,399.94
S/BM	DOSIFICADOR DE GAS CLORO W & T V10K C.M. PANEL	\$	177,310.06
S/BM	ARRANCADOR T.R. 30 HP 440 V C/INT. DE 80 AMPS	\$	31,646.00
S/BM	ARRANCADOR T.R. 30 HP 440 V C/INT. DE 80 AMPS	\$	31,646.00
S/BM	ARRANCADOR T.R. 30 HP 440 V C/INT. DE 80 AMPS	\$	31,646.00
S/BM	PLANTA GENERADORA DE ENER. ELECT.	\$	14,173.13
S/BM	MEDIDOR TIPO HELICE WOLTMAN DE 6" BRIDADO	\$	15,267.09
S/BM	BOMBA ELEC. SUMERGIBLE WACKER MOD PS2500 2" CON MOTOR EL	\$	36,376.11
S/BM	BOMBA ELEC. SUMERGIBLE WACKER MOD PS2500 2" CON MOTOR EL	\$	36,376.11
S/BM	GENERADOR CON MOTOR A GASOLINA 110V 60HZ HYUNDAI	\$	6,371.71
S/BM	BOMBA DE 1 1/4" DE SUCCION NB100 1 HP TRIFASICA 220/440V	\$	12,445.89
S/BM	BOMBA DE 1 1/4" DE SUCCION NB100 1 HP TRIFASICA 220/440V	\$	12,445.89
S/BM	ARRANCADOR 20 HP ATR A 220V RA	\$	31,379.45
S/BM	ARRANCADOR ATR 30 HP 440 V 80AC	\$	32,266.50
S/BM	BOMBA DE SUCCION DE 1 1/4 DE 0.5 HP NB50 220/440V	\$	9,316.72
S/BM	BOMBA DE SUCCION DE 1 1/4 DE 0.5 HP NB50 220/440V	\$	9,316.72
S/BM	BOMBA DE 1 1/4" DE SUCCION NB100 1 HP TRIFASICA 220/440V	\$	12,566.72

9

Cuenta Pública 2025
Relación de Bienes Muebles que integran el Patrimonio
Al 31 de marzo del 2025
(pesos)
Ente Público: JUNTA DE AGUA POTABLE Y ALCANTARILLADO DE YUCATÁN.

S/BM	BOMBA DE 1 1/4" DE SUCCION NB100 1 HP TRIFASICA 220/440V	\$	12,566.72
S/BM	DOSIFICADOR DE CLORO MOD 480 CAP 9 KGS COMPLETO	\$	75,556.30
S/BM	DOSIFICADOR DE CLORO MOD 480 CAP 9 KGS COMPLETO	\$	75,556.30
133635	BOMBA DE 1 1/4" SUCCION NB100 1 HP	\$	13,520.80
133636	BOMBA DE 1 1/4" SUCCION NB100 1 HP	\$	13,520.80
133641	BOMBA DE SUCCION DE 1 1/4 DE 0.5 HP	\$	9,840.40
133639	BOMBA DE 1 1/4" SUCCION NB100 1 HP	\$	13,520.80
133640	BOMBA DE 1 1/4" SUCCION NB100 1 HP	\$	13,520.80
133672	BOMBA DE 1 1/4" SUCCION NB100 1 HP	\$	13,520.80
133675	BOMBA DE 1 1/4" SUCCION NB100 1 HP	\$	13,520.80
133676	BOMBA SUMERGIBLE FRANKLIN DE 1 HP	\$	38,225.00
S/BM	BOMBA DE 1 1/4" SUCCION NB100 1 HP	\$	13,520.80
S/BM	BOMBA DE 1 1/4" SUCCION NB100 1 HP	\$	13,520.80
S/BM	BOMBA DE SUCCION DE 1 1/4 DE 0.5 HP	\$	9,840.40
133662	ARRANCADOR A TENSION REDUCIDA 30 HP	\$	33,898.20
133663	ARRANCADOR A TENSION REDUCIDA 15 A 20 HP	\$	32,189.60
133666	ARRANCADOR A TENSION REDUCIDA 30 HP	\$	46,305.20
S/BM	EQUIPO DE BOMBEO VERTICAL C/MOTOR TRIFASICO	\$	157,065.00
S/BM	EQUIPO DE BOMBEO VERTICAL C/MOTOR TRIFASICO	\$	266,750.03
S/BM	EQUIPO DE BOMBEO VERTICAL C/MOTOR TRIFASICO	\$	285,825.00
S/BM	EQUIPO DE BOMBEO VERTICAL C/MOTOR TRIFASICO	\$	147,352.50
S/BM	EQUIPO DE BOMBEO VERTICAL C/MOTOR TRIFASICO	\$	337,624.97
S/BM	EQUIPO DE BOMBEO VERTICAL C/MOTOR TRIFASICO	\$	430,402.50
S/BM	BOMBA SUMERGIBLE FRANKLIN C/MOTOR DE 7.5 HP	\$	123,321.00
S/BM	BOMBA SUMERGIBLE P/MANEJO DE SOLIDOS 25 PLS	\$	189,625.03
S/BM	BOMBA DE 1 1/4" NB100 DE 1 HP 220/440 VOLTS	\$	13,766.64
S/BM	BOMBA DE 1 1/4" NB100 DE 1 HP 220/440 VOLTS	\$	13,766.64
133700	BOMBA DE 1 1/4" NB100 DE 1 HP 220/440 VOLTS	\$	13,889.56
133701	BOMBA DE 1 1/4" NB100 DE 1 HP 220/440 VOLTS	\$	13,889.56
133702	BOMBA DE SUCCION DE 1 1/4 DE 0.5 HP	\$	10,108.78
S/BM	SUMINISTRO DE BOMBA SUMERGIBLE PARA AGUA RESIDUAL	\$	181,412.02
S/BM	SUMINISTRO DE BOMBA SUMERGIBLE PARA AGUA RESIDUAL	\$	181,412.02
S/BM	SUMINISTRO DE BOMBA SUMERGIBLE PARA AGUA RESIDUAL	\$	181,412.02
S/BM	SUMINISTRO DE BOMBA SUMERGIBLE PARA AGUA RESIDUAL	\$	181,412.02
S/BM	SUMINISTRO DE BOMBA SUMERGIBLE PARA AGUA RESIDUAL	\$	181,412.02
S/BM	DOSIFICADOR DE GAS CLORO 68KG	\$	93,810.00
S/BM	DOSIFICADOR DE GAS CLORO 68KG	\$	93,810.00
S/BM	DOSIFICADOR DE GAS CLORO 68KG	\$	93,810.00
S/BM	ARRANCADOR A TENSION REDUCIDA PARA 30 HP 220V	\$	59,491.66
S/BM	ARRANCADOR 20HP TENSION REDUCIDA A 220VOLTS RA	\$	44,348.34
S/BM	BOMBA DOSIFICADORA LMI	\$	18,350.36
S/BM	BOMBA DOSIFICADORA LMI	\$	18,350.36
S/BM	BOMBA DOSIFICADORA LMI	\$	18,350.36
S/BM	BOMBA DOSIFICADORA LMI	\$	18,350.36
S/BM	BOMBA DOSIFICADORA LMI	\$	18,350.36
S/BM	BOMBA DOSIFICADORA LMI	\$	18,350.36
S/BM	BOMBA DOSIFICADORA LMI	\$	18,350.36
S/BM	BOMBA DOSIFICADORA LMI	\$	18,350.36
S/BM	BOMBA DOSIFICADORA LMI	\$	18,350.36
S/BM	BOMBA DOSIFICADORA LMI	\$	18,350.36
S/BM	BOMBA DOSIFICADORA LMI	\$	18,350.36
S/BM	ARRANCADOR 20HP TENSION REDUCIDA A 220VOLTS	\$	44,724.17
S/BM	ARRANCADOR 20HP TENSION REDUCIDA A 220VOLTS	\$	44,724.17
S/BM	ARRANCADOR 20HP TENSION REDUCIDA A 220VOLTS	\$	44,724.17
S/BM	ARRANCADOR 30HP TENSION REDUCIDA A 220VOLTS	\$	59,995.83
S/BM	MOTOR VFH DE 25HP 22/440V	\$	82,550.63
S/BM	BOMBA SUMER FRANKLIN 125GPM 7.5HP 3F	\$	133,320.00
5631 MAQUINARIA Y EQUIPO DE CONSTRUCCION			
128597	ROMPEDORA	\$	1,314.21
128598	ROMPEDORA	\$	1,314.21
563	RETROEXCAVADORA	\$	958,938.65
563	CUCHARON PARA RETRO 12"	\$	12,208.38
5651 EQUIPOS Y APARATOS DE COMUNICACIONES Y TELECOMUNICACIONES			
129472	RADIO DIGITAL	\$	1,820.00
S/MB	UNIDAD TERMINAL REMOTA (UTR POZO)	\$	46,486.23
S/MB	UNIDAD TERMINAL REMOTA (UTR POZO)	\$	46,486.23
S/MB	UNIDAD TERMINAL REMOTA (UTR POZO)	\$	46,486.23
S/MB	UNIDAD TERMINAL REMOTA (UTR POZO)	\$	46,486.23
S/MB	UNIDAD TERMINAL REMOTA (UTR POZO)	\$	46,486.23
S/MB	UNIDAD TERMINAL REMOTA (UTR POZO)	\$	46,486.23
S/MB	UNIDAD TERMINAL REMOTA (UTR POZO)	\$	46,486.23
S/MB	UNIDAD TERMINAL REMOTA (UTR POZO)	\$	46,486.23
S/MB	UNIDAD TERMINAL REMOTA (UTR POZO)	\$	46,486.23
S/MB	UNIDAD TERMINAL REMOTA (UTR POZO)	\$	46,486.23
S/MB	RADIO TRANSMISOR WI-FI	\$	14,047.38
S/MB	RADIO TRANSMISOR WI-FI	\$	14,047.38
S/MB	RADIO TRANSMISOR WI-FI	\$	14,047.38
S/MB	RADIO TRANSMISOR WI-FI	\$	14,047.38
S/MB	RADIO TRANSMISOR WI-FI	\$	14,047.38
S/MB	RADIO TRANSMISOR WI-FI	\$	14,047.38
S/MB	RADIO TRANSMISOR WI-FI	\$	14,047.38
S/MB	RADIO TRANSMISOR WI-FI	\$	14,047.38
S/MB	RADIO TRANSMISOR WI-FI	\$	14,047.38
S/MB	RADIO TRANSMISOR WI-FI	\$	14,047.38
S/MB	RADIO TRANSMISOR WI-FI	\$	14,047.38
S/MB	RADIO TRANSMISOR WI-FI	\$	14,047.38
S/MB	RADIO TRANSMISOR WI-FI	\$	14,047.38
S/MB	RADIO TRANSMISOR WI-FI	\$	14,047.38
S/MB	RADIO TRANSMISOR WI-FI	\$	14,047.38
S/MB	RADIO TRANSMISOR WI-FI	\$	14,047.38

9

Cuenta Pública 2025
Relación de Bienes Muebles que integran el Patrimonio
Al 31 de marzo del 2025
(pesos)

Ente Público: JUNTA DE AGUA POTABLE Y ALCANTARILLADO DE YUCATÁN.

127960	PANEL DE CONTROL	\$	215.83
127961	PANEL DE CONTROL	\$	215.83
127963	ARRANCADOR	\$	158.04
127964	ARRANCADOR	\$	139.38
127965	ARRANCADOR	\$	142.97
127990	MOTORLOGIC	\$	146.40
127991	MOTORLOGIC	\$	146.40
128554	PLANTA GENERADORA DE ENERGIA ELECTRICA	\$	9,296.67
128715	RELEVADOR ELECTRONICO MOTOR LOGIC	\$	579.00
128716	RELEVADOR ELECTRONICO MOTOR LOGIC	\$	579.00
128766	PLC MICROLOGIX	\$	639.17
128767	PLC MICROLOGIX	\$	688.33
128768	PLC MICROLOGIX	\$	639.17
128769	PLC MICROLOGIX	\$	688.33
128770	PLC MICROLOGIX	\$	639.17
128771	PLC MICROLOGIX	\$	688.33
128772	PLC MICROLOGIX	\$	688.33
128773	PLC MICROLOGIX	\$	688.33
128774	PLC MICROLOGIX	\$	688.33
128775	PLC MICROLOGIX	\$	688.33
128781	MOTORLOGIC PLUS 20-90 AMP 200/480 V	\$	697.67
128785	MOTORLOGIC PLUS	\$	590.00
128786	MOTORLOGIC PLUS	\$	590.00
128787	MOTORLOGIC PLUS	\$	675.42
128788	MOTORLOGIC PLUS	\$	675.42
128949	TRANSFORMADOR TRIFASICO TIPO SECO	\$	1,225.00
128967	RELEVADOR ELECTROMACNETICO MOTORLOGIC	\$	786.67
128968	RELEVADOR ELECTROMACNETICO MOTORLOGIC	\$	786.67
128969	RELEVADOR ELECTROMACNETICO MOTORLOGIC	\$	786.67
129014	RELEVADOR ESTADO SOLIDO (MOTORLOGIC)	\$	772.23
129025	RELEVADOR ELECTROMECHANICO MOTOR LOGIC 20-90 AMPS	\$	847.17
129026	RELEVADOR ELECTROMECHANICO MOTOR LOGIC 20-90 AMPS	\$	847.17
129027	RELEVADOR ELECTROMECHANICO MOTOR LOGIC 20-90 AMPS	\$	847.17
129028	RELEVADOR ELECTROMECHANICO MOTOR LOGIC 20-90 AMPS	\$	847.17
129029	RELEVADOR ELECTROMECHANICO MOTOR LOGIC 6-27 AMPS	\$	847.17
129108	TRANSFORMADOR DRS 112.5 KVA 13200-220V/127	\$	10,784.00
129413	RELEVADOR DE ESTADO SOLIDO	\$	1,003.95
129436	TRANSFORMADOR TIPO SECO TRIFASICO	\$	1,754.60
129437	TRANSFORMADO SECO TIPO TRIFASICO	\$	1,754.60
129520	RELEVADOR ELECTRONICO MOTOR LOGIC 20-90 AMP	\$	1,046.50
129521	RELEVADDR ELECTRONICO MOTORLOGIC 20-90 AMP	\$	1,046.50
129522	RELEVADDR ELECTRONICO MOTORLOGIC 60-135 AMP	\$	1,046.50
129523	RELEVADDR ELECTRONICO MOTORLOGIC 60-135 AMP	\$	1,046.50
129486	ARRANCADOR SUAVE TRIFASICO PARA 15 HP	\$	1,659.68
129490	SENSOR DE NIVEL ULTRASONICO	\$	2,429.88
129491	ARRANCADOR A TENSION REDUCIDA 30 HP 440V	\$	4,393.00
129492	ARRANCADOR A TENSION REDUCIDA 30 HP 440	\$	4,393.00
129493	ARRANDADOR A TENSION REDUCIDA 30 HP 440 V	\$	4,393.00
129527	TRANSFORMADOR TIPO SECO	\$	2,700.00
129929	TRANSFORMADOR TIPO SECO TRIFASICO	\$	2,880.71
129930	TRANSFORMADOR TIPO SECO TRIFASICO	\$	2,879.00
130060	SENSOR DE TEMPERATURA EXTERNO TIPO TS-3	\$	4,860.74
130061	SENSOR DE TEMPERATURA EXTERNO TIPO TS-3	\$	2,430.87
130062	SENSOR DE NIVEL	\$	3,406.18
130089	MOTORLOGIC PLUS DE 20 90 TAMAÑO 3 C	\$	2,013.39
130090	MOTORLOGIC PLUS DE 20 90 TAMAÑO 3 C	\$	2,013.39
130102	ARRANCADOR DE 15 A 20 A 400	\$	5,350.00
130274	TABLERO DE CONTROL PARA ALTERNADO DE 3 BOMBAS	\$	50,944.18
130275	TABLERO DE CONTROL PARA ALTERNADO DE 5 BOMBAS	\$	50,943.43
130294	ARRANCADOR A TENSION REDUCIDA 30 HP	\$	6,690.76
130295	ARRANCADOR DE 40 HP A TENSION REDUCIDA	\$	7,210.01
130296	ARRANCADOR DE 40 HP A TENSION REDUCIDA	\$	7,210.01
130297	ARRANCADOR DE 15 A 20 HP A TENSION REDUCIDA	\$	6,396.33
130298	GAVINETE CON INTERRUPTOR 3 X 200A	\$	2,913.76
130289	AUTOTRANSFORMADOR	\$	1,627.12
130290	AUTOTRANSFORMADOR	\$	1,627.12
130291	MOTORLOGIC PLUS	\$	2,360.17
130292	MOTORLOGIC PLUS	\$	1,793.50
130391	MOTORLOGIC	\$	2,836.58
130392	MOTORLOGIC PLUS	\$	2,836.58
130393	MOTORLOGIC PLUS	\$	2,836.58
130433	MOTORLOGIC	\$	3,216.67
130434	MOTORLOGIC	\$	3,216.67
130541	ARRANCADOR DE TENSION REDUCIDA 30HP 440V	\$	6,456.17
130542	ARRANCADOR A TENSION REDUCIDA 30HP 220V	\$	8,254.32
130543	ARRANCADOR A TENSION REDUCIDA 30HP 220V	\$	8,254.32
130552	A.T.R. 40 220 V 50-250A MARCA SIEMENS	\$	12,556.25
130576	ACTUADOR ELECTRICO HAYWARD	\$	8,456.86
130799	MOTORLOGIC PLUS DE 20-90 AMPS. TAMAÑO 3 CLASE 9065 CAT. SP.3	\$	2,592.92
130800	MOTORLOGIC PLUS DE 20-90 AMPS TAMAÑO 3 CLAS 9065 CAT SP 34	\$	2,592.92
130906	MOTORLOGIC PLUS DE 20-90 AMPS TAMAÑO 3 CLASE 9065	\$	2,698.75
130907	MOTORLOGIC PLUS DE 20-90 AMPS TAMAÑO 3 CLASE 9065	\$	2,698.75
130908	MOTORLOGIC PLUS DE 20-90 AMPS TAMAÑO 3 CLASE 9065	\$	2,698.75
130623	MOTORLOGIC PLUS	\$	3,106.95
130772	MOTORLOGIC PLUS DE 20-90 AMPS TAMAÑO 3	\$	3,171.67

9

Cuenta Pública 2025
Relación de Bienes Muebles que integran el Patrimonio
Al 31 de marzo del 2025
(pesos)
Ente Público: JUNTA DE AGUA POTABLE Y ALCANTARILLADO DE YUCATÁN.

130773	MOTORLOGIC PLUS 20-90 AMPS TAMAÑO 3	\$	3,171.67
130774	MOTORLOGIC PLUS 20-90 AMPS TAMAÑO 3	\$	3,171.67
130624	ARRANCADOR A TENSION REDUCIDA DE 15-20 HP	\$	6,483.12
131251	ARRANCADOR A TENSION REDUCIDA DE 30 HP 440 V	\$	10,458.04
130625	A.T.R. 60 HP 440V K981 A 701 (ARRANCADOR)	\$	11,528.00
130681	TABLERO PARA CONTROL DE ARRANQUE Y PARQ SECUENCIAL	\$	61,675.87
129483	PROTECTOR MIUCROFASE DTE443-440 VOTS	\$	886.19
S/BM	EQUIPO LIGOWAVE MODELO: LIGODLB 5	\$	2,333.33
S/BM	ARRANCADOR MAGNETICO P/3HP220V NEMA 0 CAT AN	\$	2,697.06
S/BM	TABLERO CONTROL ARRANQUE PARO SECUENCIAL BOMBAS 7.5HP	\$	62,960.77
S/BM	TABLERO CONTROL ARRANQUE PARO SECUENCIAL BOMBAS 7.5HP	\$	62,960.77
S/BM	ARRANCADOR A TENSION REDUCIDA 30 HP 220V	\$	11,072.64
S/BM	ARRANCADOR A TR MOD.K981 SIEMENS	\$	11,470.40
S/BM	TRANSFORADOR TIPO POSTE 45KVA,13200-440/254/1	\$	18,770.83
S/BM	PLANTA DE EMERGENCIA DE GASOLINA 5.6KW	\$	7,183.42
S/BM	CAJA DE CONTROL 10HP 1FASE 220V	\$	8,150.95
S/BM	ARRANCADOR A TENSION REDUCIDA 30HP440V.80AC	\$	12,623.63
S/BM	BOMBA CENTRIFUGA BARNES MOD IC 1 1/4 3-2 SIEMENS 3HP 220/440	\$	7,568.21
S/BM	ARRANCADOR A TENSION REDUCIDA P/30HP220V	\$	15,814.87
S/BM	ARRANCADOR A TENSION REDUCIDA P/30HP 220V	\$	16,047.45
S/BM	ARRANCADOR AUTOMATICO A TENSION REDUCIDA	\$	20,324.53
S/BM	TRANSFORMADOR SECO 6T125F TR PG 3F 6KVA 440-220/127	\$	8,264.48
S/BM	MOTOR ELECTRICO VERTICAL FLECHA HUECA 60HP 4POLOS	\$	51,107.92
	5671 HERRAMIENTAS Y MAQUINAS HERRAMIENTA		
127934	DESMALEZADORA	\$	0.29
127951	DETECTOR	\$	77.08
128049	ANALIZADOR	\$	192.50
128610	ANALIZADOR	\$	11,000.00
128658	SONDA PARA MEDIR TEMPERATURA NIVEL Y CONDUCTIVIDAD SOLIN	\$	2,835.08
128733	DESMALEZADORA (MOTOGUANADA)	\$	1,289.60
128732	SONDA PARA MEDIR TEMPERATURA NIVEL Y CONDUCTIVIDAD	\$	3,685.46
128934	MOTOSIERRA STIHL DE 20	\$	925.51
128884	EQUIPO DIGITAL MULTIPARAMETRICO PORTATIL	\$	9,462.83
128890	LAVADORA DE ALTA PRESION	\$	1,825.00
128891	LAVADORA DE ALTA PRESION	\$	1,825.00
128892	LAVADORA DE LATA PRESION	\$	1,825.00
128894	DESMALEZADORA (MOTOGUADAÑA)	\$	1,611.93
128898	DESMALEZADORA (MOTOGUADAÑA)	\$	1,611.93
128915	TARRAJA PARA TUBO DE 1/2 A 2	\$	926.90
128916	POLIPASTO MANUAL 500 KGS ELEVACION 10 MTS	\$	735.14
128954	MOTOSIERRA	\$	991.57
128960	DESMALEZADORA	\$	1,169.53
129046	DESMALEZADORA 4 TIEMPOS MANUBIO HILO Y DISCO	\$	1,319.00
129047	DESMALEZADORA 4 TIEMPOS MANUBRIO HILO Y DISCO	\$	1,319.00
129093	POLIPASTO ELECTRICO DE CADENA	\$	5,690.00
129094	POLIPASTO ELECTRICO CADENA	\$	5,690.00
129095	POLIPASTO ELECTRICO CADENA	\$	5,690.00
129197	GATO HIDRAULICO DE PATIN 3 TONELADAS MODELO 2462	\$	1,347.93
129356	ESMERILADORA NEUMATICA ANGULAR 7 PULG 7000 RPM USO PESAD	\$	1,204.74
129357	ESMERILADORA NEUMATICA ANGULAR 7 PULG 7000 RPM USO PESAD	\$	1,204.74
129487	PINZA MECANICA MANUAL	\$	878.40
129510	PINZA MECANICA MANUAL PARA DADOS	\$	1,307.17
129886	DESMALEZADORA STIHL MOD.FS85 CIL.25 4	\$	1,098.78
129904	DESMALEZADORA CUATRO TIEMPOS , MANUBRIOHILOS Y DISCO	\$	2,649.48
129941	POLIPASTO MANUAL 500KG ELEVACION 10 MT	\$	1,568.21
130131	DESMALEZADORA 2 TIEMPOS MANUBRIO HILO	\$	3,501.04
130152	DESMALEZADORA 44.3 CC 2.9 HP DE 2 TIEMPOS MANUBRIO HILO	\$	3,501.04
130264	PATIN TRANSPALETA 3 TON	\$	1,777.51
S/BM	TARRAJA 1/2 A 1	\$	795.34
130366	AMPERIMETRO DE GANCHO DE CALIDAD DE LA ENERGIA	\$	3,147.50
S/BM	DESMALEZADORA	\$	5,173.66
S/BM	DESMALEZADORA	\$	5,173.66
130586	DESMALEZADORA FS-450 2.1KW CIL 44.3CM3 C/CUCHILLA STIHL	\$	5,081.46
130587	DESMALEZADORA FS-450 2.1KW CIL 44.3CM3 C/CUCHILLA STIHL	\$	5,081.25
130588	DESMALEZADORA FS-450 2	\$	5,081.46
130589	DESMALEZADORA FS-450 2.1KW CIL 44.3CM3 C/CUCHILLA STIHL	\$	5,081.46
130590	DESMALEZADORA FS-450 2.1KW CIL 44.3CM3 C/CUCHILLA STIHL	\$	5,081.46
130591	DESMALEZADORA STHILL 450 2	\$	5,081.46
130592	DESMALEZADORA STHILL 450 2	\$	5,081.46
130593	DESMALEZADORA STHILL 450 2	\$	5,081.46
130594	DESMALEZADORA STHILL 450 2	\$	5,081.46
130595	DESMALEZADORA STHILL 450 2	\$	5,081.46
130883	HIDROLAVADORA A GASOLINA	\$	3,987.52
130884	ESCANER COBERTURA ESPECIALIZADA INJECTOCLEAN	\$	5,204.87
S/BM	PRENSA HIDRUALICA 20T(10845)	\$	2,747.49
130886	POLIPASTO LIGERO 1/2 TONELADA TRUPER 16823	\$	4,645.77
130925	JUEGO DE 10 PIEZAS DE TARRAJA P/TUBO NPT DE 1/2 A 2 MCA URRE	\$	4,650.63
130928	JUEGO DE 10 PIEZAS DE TARRAJA PARA TUBO NPT DE 1/2 A 2 URREA	\$	4,650.63
130953	MOTOSIERRA DE ALTURA	\$	5,516.44
130951	PERTIGA TELESCOPICA DE FRIBRA DE VIDRIO 646 MTS 5 SECCIONES	\$	2,915.26
131163	AMPERIMETRO DE POTENCIA ,1000 AMP 1 FASE 3 FASES	\$	3,294.89
131164	AMPERIMETRO DE POTENCIA ,1000 AMP 1 FASE 3 FASES	\$	3,294.89
131159	AMPERIMETRO DE POTENCIA ,1000 AMP 1 FASE 3 FASES	\$	3,311.39
131160	AMPERIMETRO DE POTENCIA ,1000 AMP 1 FASE 3 FASES	\$	3,311.39
131161	AMPERIMETRO DE POTENCIA ,1000 AMP 1 FASE 3 FASES	\$	3,311.39
131162	AMPERIMETRO DE POTENCIA ,1000 AMP 1 FASE 3 FASES	\$	3,311.39

Handwritten signature or mark.

Cuenta Pública 2025
Relación de Bienes Muebles que Integran el Patrimonio
Al 31 de marzo del 2025
(pesos)

Ente Público: JUNTA DE AGUA POTABLE Y ALCANTARILLADO DE YUCATÁN.

S/BM	TARRAJA DE 10 PIEZAS 1/2"A2"	\$	5,276.47
S/BM	DESMALEZADORA	\$	7,883.62
S/BM	DESMALEZADORA	\$	7,883.62
S/BM	DESMALEZADORA	\$	7,883.62
S/BM	DESMALEZADORA	\$	7,883.62
S/BM	DESMALEZADORA	\$	4,133.02
S/BM	MOTOSIERRA STIHL DE 20"	\$	10,701.55
S/BM	MEDIDOR NIVEL ULTRASONICO 2PTO MEDICION SAL CONTACTO AJU	\$	20,730.67
S/BM	SONDA P/MEDIR TEMPERATURA, NIVEL Y CONDUCTIVIDAD	\$	20,730.67
S/BM	SONDA P/MEDIR TEMPERATURA, NIVEL Y CONDUCTIVIDAD	\$	9,268.33
S/BM	HIDROLAVADORA ALTA PRESION PRO HD4000	\$	10,622.13
S/BM	DESMALEZADORA	\$	10,622.13
S/BM	DESMALEZADORA	\$	17,803.80
S/BM	MARTILLO NEUMATICO TEX P60S	\$	11,237.91
S/BM	DESMALEZADORA	\$	11,963.33
S/BM	LAVADORA DE ALTA PRESION (HIDROLAVADORA)	\$	17,059.45
S/BM	PLACA VIBRATORIA COMPACTADORA	\$	17,059.45
S/BM	PLACA VIBRATORIA COMPACTADORA	\$	5,947.81
S/BM	ESMERILADORA ANGULAR NEUMATICA OP857 URREA	\$	6,027.18
S/BM	ESMERILADORA ANGULAR NEUMATICA UP857 URREA	\$	5,527.47
S/BM	MAQUINA P/SOLDAR ARCTRON 160	\$	172,319.58
S/BM	MARTILLO MODELO	\$	8,134.23
S/BM	CIZALLA MOD DW892	\$	20,419.25
S/BM	CORTADORA DE CONCRETO Y ASFALTO	\$	20,419.25
S/BM	CORTADORA DE CONCRETO Y ASFALTO	\$	9,189.44
S/BM	PLACA VIBRATORIA COMPACTADORA	\$	14,693.39
S/BM	PLANTA DE EMERGENCIA GASOLINA 5.6KW	\$	32,110.00
S/BM	MEDIDOR DE GAS ACRULOG 0-1000PPM H2S, DATA LOGGER	\$	9,245.69
S/BM	PLANTA DE EMERGENCIA GASOLINA 5.6KW	\$	6,438.25
S/BM	MOTOSIERRA STIHL 20"	\$	6,438.25
S/BM	MOTOSIERRA STIHL 20"	\$	5,148.00
S/BM	MOTOSIERRA TELESCOPICA STHIL MOD HT101	\$	5,148.00
S/BM	MOTOSIERRA TELESCOPICA STHIL MOD HT101	\$	5,148.00
S/BM	MOTOSIERRA TELESCOPICA STHIL MOD HT101	\$	11,149.41
S/BM	SOLDADORA INVERSORA MULTIPROCESOS INFRA TRILOGIA 200I	\$	6,520.79
S/BM	MOTOSIERRA STHIL 59CC4.4HP ESPADA25"ROLLOMATIC	\$	9,364.23
S/BM	PLANTA DE EMERGENCIA DE GASOLINA DE 5.6KW	\$	9,364.23
S/BM	PLANTA DE EMERGENCIA DE GASOLINA DE 5.6KW	\$	67,586.68
S/BM	POLIPASTO ELECTRICO CON CADENA P/3000KG MOD.RRT HP:2	\$	7,839.43
S/BM	MOTOSIERRA TELESCOPICA STHIL MOD HT101	\$	5,432.81
S/BM	COMPRESOR DE 2.5HP GONI S/261005X	\$	20,260.48
S/BM	ROMPEDORA NEUMATICA MX90 1-1/4	\$	20,260.48
S/BM	ROMPEDORA NEUMATICA MX90 1-1/4	\$	20,260.48
S/BM	ROMPEDORA NEUMATICA MX90 1-1/4	\$	20,260.48
S/BM	ROMPEDORA NEUMATICA MX90 1-1/4	\$	20,260.48
S/BM	ROMPEDORA NEUMATICA MX90 1-1/4	\$	20,260.48
S/BM	HIDROLAVADORA A GASOLINA 6.5 HP	\$	10,016.65
S/BM	DETECTOR DE FUGAS NO VISIBLES	\$	224,000.00
S/BM	PINZA AMPERIMETRICA CA/CC VALOR EF	\$	15,573.01
S/BM	PINZA AMPERIMETRICA CA/CC VALOR EF	\$	15,573.01
S/BM	PINZA AMPERIMETRICA CA/CC VALOR EF	\$	15,573.01
S/BM	PINZA AMPERIMETRICA CA/CC VALOR EF	\$	15,573.01
S/BM	PINZA AMPERIMETRICA CA/CC VALOR EF	\$	15,573.01
S/BM	PINZA AMPERIMETRICA CA/CC VALOR EF	\$	15,573.01
S/BM	PINZA AMPERIMETRICA CA/CC VALOR EF	\$	27,520.00
S/BM	SONDA P/MEDIR NIVEL MOD 101 DE 150 MTS	\$	27,520.00
S/BM	SONDA P/MEDIR NIVEL MOD 101 DE 150 MTS	\$	28,513.33
S/BM	ARRANCADOR ATR 30 HP 440 VOLTS	\$	14,414.87
S/MB	DESMALEZADORA STHIL DE 3 HP 2 T, MANUBRIO	\$	14,414.87
S/MB	DESMALEZADORA STHIL DE 3 HP 2 T, MANUBRIO	\$	14,414.87
S/MB	DESMALEZADORA STHIL DE 3 HP 2 T, MANUBRIO	\$	14,414.87
S/MB	DESMALEZADORA FS-450 2.1 KW CM3	\$	14,332.50
S/MB	DESMALEZADORA FS-450 2.1 KW CM3	\$	14,332.50
S/MB	DESMALEZADORA FS-450 2.1 KW CM3	\$	14,332.50
S/MB	DESMALEZADORA FS-450 2.1 KW CM3	\$	14,332.50
S/MB	DESMALEZADORA FS-450 2.1 KW CM3	\$	14,332.50
S/MB	DESMALEZADORA FS-450 2.1 KW CM3	\$	8,956.13
S/BM	COMPRESOR EVANS DE 1.5 HP TANQUE 130 LTS	\$	40,881.25
S/BM	VERIFICADOR PORTATIL DE MEDIDORES	\$	48,018.33
S/BM	SONDA PARA MEDIR NIVEL SOLINST MOD. 107 P/150 MTS	\$	89,848.33
S/BM	SONDA PLC SOLINST MOD 107 P/250 MTS	\$	343,000.00
S/BM	BANCO DE PRUEBA DE MEDIDORES	\$	9,420.00
S/BM	MOTOSIERRA STIHL DE 20	\$	23,715.84
S/BM	MARTILLO DEMOLEDOR 30 KG D25980 DEWALT	\$	73,847.70
S/BM	EQUIPO DE MEDICION PORTATIL	\$	14,700.95
S/BM	MARTILLO DEMOLEDOR DV1010	\$	14,700.95
S/BM	MARTILLO DEMOLEDOR DV1010	\$	9,715.70
S/BM	PLACA VIBRATORIA COMPACTADORA	\$	9,715.70
S/BM	PLACA VIBRATORIA COMPACTADORA	\$	12,711.47
S/BM	PERTIGA TELESCOPICA DE 8.50 MTS CON GANCHO	\$	291,200.00
S/BM	DETECTOR DE FUGAS NO VISIBLES	\$	10,779.84
133695	PINZA MECANICA MANUAL CAL 8-4 AWG	\$	10,779.84
133696	PINZA MECANICA MANUAL CAL 8-4 AWG	\$	19,512.17
S/BM	PINZA MECANICA MANUAL PIDADOS CAL 8 250	\$	9,068.49
S/BM	DESBROZADORA FS-250STHILL 2.2 HP 40.2CC A GASOLINA	\$	9,068.49
S/BM	DESBROZADORA FS-250STHILL 2.2 HP 40.2CC A GASOLINA	\$	21,402.84
S/BM	DESMALEZADORA FS-450 2.1KW CIL 44.3CM3	\$	21,402.84
S/BM	DESMALEZADORA FS-450 2.1KW CIL 44.3CM3	\$	21,402.84
S/BM	DESMALEZADORA FS-450 2.1KW CIL 44.3CM3	\$	21,402.84

Cuenta Pública 2025
Relación de Bienes Muebles que integran el Patrimonio
Al 31 de marzo del 2025
(pesos)

Ente Público: JUNTA DE AGUA POTABLE Y ALCANTARILLADO DE YUCATÁN.

S/BM	DESMALEZADORA FS-450 2.1KW CIL 44.3CM3	\$	21,402.84
S/BM	DESMALEZADORA FS-450 2.1KW CIL 44.3CM3	\$	21,402.84
S/BM	DESMALEZADORA FS-450 2.1KW CIL 44.3CM3	\$	21,402.84
S/BM	DESMALEZADORA FS-450 2.1KW CIL 44.3CM3	\$	21,402.84
S/BM	DESMALEZADORA FS-450 2.1KW CIL 44.3CM3	\$	21,402.84
S/BM	DESMALEZADORA FS-450 2.1KW CIL 44.3CM3	\$	21,402.84
S/BM	DESMALEZADORA FS-450 2.1KW CIL 44.3CM3	\$	21,402.84
S/BM	DESMALEZADORA FS-450 2.1KW CIL 44.3CM3	\$	21,402.84
S/BM	DESMALEZADORA FS-450 2.1KW CIL 44.3CM3	\$	21,402.84
S/BM	DESMALEZADORA FS-450 2.1KW CIL 44.3CM3	\$	21,402.84
S/BM	PERTIGA TELESCOPICA DE 9 SECCIONES MOD.PTS-120SM3	\$	14,491.49
S/BM	POLIPASTO MANUAL 2 RAMALES 5TON CADENA 6M	\$	20,212.70
S/BM	ASPIRADORA DE TACHO CRAFTMAN CMXEVBE17584	\$	8,313.40
5691 OTROS BIENES MUEBLES			
128103	EQUIPOS DE FILTRADO	\$	891.29
128584	PROBADOR PORTATIL	\$	2,193.33
128602	RECOLECTOR	\$	231.84
129484	MEDIDOR DE FLUJO	\$	8,684.64
129605	SENSOR ULTRASONICO	\$	2,429.86
129593	BOTARGA INFLABLE	\$	4,225.00
129898	SENSOR INSERTION E MAG	\$	4,681.94
130866	SENSOR CON UN CONO ULTRASONICO	\$	4,016.90
130932	SENSOR ECHOMAX XRS-5 CON UN CNO	\$	4,095.65
5131 BIENES ARTISTICOS Y CULTURALES			
113528	PINTURAS	\$	55,095.65
113530	PINTURAS	\$	8,550.00
113526	PINTURAS	\$	8,550.00
113527	PINTURAS	\$	49,300.00
113718	PINTURAS	\$	10,300.00
LICENCIAS			
SMB	LICENCIAS	\$	-
TOTAL		\$	56,296,561.57

Bajo protesta de decir verdad declaramos que los Estados Financieros y sus Notas son razonablemente correctos y responsabilidad

ING. FRANCISCO ALBERTO TORRES RIVAS
DIRECTOR GENERAL

LIC. LEYLA MELISA MÉZQUITA
PONCE DE LEÓN
SUBDIRECTORA DE ADMINISTRACIÓN
Y FINANZAS

C.P. LISSETTE PECH ESCALANTE
GERENTE DE ADMINISTRACIÓN

Cuenta Pública 2025
Relación de Bienes Inmuebles que integran el Patrimonio
Al 31 de marzo del 2025
(pesos)

Ente Público: JUNTA DE AGUA POTABLE Y ALCANTARILLADO DE YUCATÁN.

	TERRENOS	VALOR
BI2070001	OFICINA CENTRAL	\$ 28,739,442.00
BI2070002	ALMACÉN GENERAL	\$ 13,890,900.00
BI2070003	MÓDULO CHENKÚ	\$ 6,093,671.11
BI2070004	SAN ANTONIO XLUCH	\$ 255,150.00
BI2070005	CÁRCAMO MONTECRISTO	\$ 7,880,913.00
BI2070006	CÁRCAMO FRANCISCO DE MONTEJO	\$ 5,124,862.21
BI2070007	CÁRCAMO GARCÍA GINERÉS	\$ 3,207,900.00
BI2070008	CÁRCAMO VERGEL 65	\$ 1,028,280.00
BI2070009	CÁRCAMO MULSAY	\$ 773,071.20
BI2070010	POZO C.N.I.C.	\$ 301,021.50
BI2070011	POZO TERRANOVA	\$ 125,049.60
BI2070012	CÁRCAMO SAN PEDRO UXMAL	\$ 483,200.00
BI2070013	SISTEMA JARDINES DEL NORTE	\$ 102,096.00
BI2070014	BODEGAS DEL ARCO	\$ 120,556.80
BI2070015	EMILIANO ZAPATA SUR	\$ 475,065.00
BI2070016	PLANTA DE AGUAS RESIDUALES LAS AMÉRICAS	\$ 4,173,072.00
BI2070017	POZO LAS AMÉRICAS	\$ 1,985,145.75
BI2070018	POZO PASEOS DE OPICHEN	\$ 594,000.00
BI2070019	POZO VILLA MAGNA DEL SUR	\$ 615,418.20
BI2070020	CONDOMINIO PALMETOS POZO COCOYOLAS	\$ 1,554,052.50
BI2070021	CONDOMINIO PALMETOS POZO COCOYOLAS	\$ 353,745.00
BI2070022	LOS HÉROES	\$ 5,910,374.55
BI2070023	LOS HÉROES	\$ 141,063.45
BI2070024	LOS HÉROES	\$ 3,588,132.75
BI2070025	POZO LOS REYES	\$ 596,700.00
BI2070026	PLANTA MÉRIDA III	\$ 365,374.79
BI2070027	PLANTA MÉRIDA III	\$ 17,596,420.52
BI2070028	PLANTA MÉRIDA III	\$ 9,520,000.00
BI2070029	PLANTA MÉRIDA III	\$ 913,920.00
BI2070030	POZO REAL MONTEJO	\$ 1,212,981.92
BI2070031	POZO LAS AMÉRICAS	\$ 995,436.00
BI2070032	POZO LAS AMÉRICAS	\$ 808,470.00
BI2070033	POZO LAS AMÉRICAS	\$ 991,536.00
BI2070034	POZO LAS AMÉRICAS	\$ 111,820.80
BI2070035	ACUAPARQUE	\$ 184,616.85
BI2070036	SANTA CRUZ PALOMEQUE	\$ 307,540.42
BI2070037	SANTA CRUZ PALOMEQUE	\$ 404,734.72
BI2070038	SANTA CRUZ PALOMEQUE	\$ 2,018,225.04
BI2070039	LAS AMÉRICAS II	\$ 336,109.80
BI2070040	LAS AMÉRICAS II	\$ 4,056,897.00
BI2070041	LAS AMÉRICAS II	\$ 209,118.00
BI2070042	LAS AMÉRICAS II	\$ 1,798,243.20
BI2070043	SAN JUAN BAUTISTA	\$ 300,000.00
BI2070044	GRAN SANTA FE	\$ 191,224.80
BI2070045	GRAN SANTA FE	\$ 331,703.51
BI2070046	DIAMANTE PASEOS DE OPICHEN	\$ 628,200.00
BI2070047	PUNTA LAGO	\$ 432,470.15
BI2070048	VALPARAÍSO	\$ 809,257.50
BI2070049	CAUCEL	\$ 1,504,776.07
BI2070050	SANTA ANA KANASIN	\$ 116,155.60

9

Cuenta Pública 2025
Relación de Bienes Inmuebles que integran el Patrimonio
Al 31 de marzo del 2025
(pesos)

Ente Público: JUNTA DE AGUA POTABLE Y ALCANTARILLADO DE YUCATÁN.

	TERRENOS	VALOR
BI2070051	SAN PEDRO CHOLUL	\$ 5,274,000.00
BI2070052	PASEOS DE OPICHEN	\$ 635,912.90
BI2070053	PARQUE CIENTÍFICO	\$ 98,127.90
BI2070054	PARQUE CIENTÍFICO	\$ 45,477.68
BI2070055	PARQUE CIENTÍFICO	\$ 9,249.30
BI2070056	PARQUE CIENTÍFICO	\$ 240,258.15
BI2070057	XCANATUN	\$ 1,093,037.40
BI2070058	LOS HÉROES	\$ 153,760.50
BI2070059	LAS AMÉRICAS	\$ 1,515,307.50
BI2070060	SAN PEDRO CHOLUL	\$ 879,014.65
BI2070061	LAS AMÉRICAS II	\$ 286,045.50
BI2070062	LAS AMÉRICAS II	\$ 378,190.80
BI2070063	BELLAVISTA	\$ 193,467.96
BI2070064	BICENTENARIO	\$ 326,235.54
BI2070065	CHABLEKAL	\$ 324,000.00
BI2070066	CAUCEL II	\$ 3,134,488.50
BI2070067	CAUCEL II	\$ 163,993.05
BI2070068	CAUCEL II	\$ 1,063,415.93
BI2070069	CAUCEL II	\$ 1,795,566.83
BI2070070	CAUCEL II	\$ 1,361,938.50
BI2070071	CAUCEL II	\$ 3,134,547.00
BI2070072	CAUCEL II	\$ 262,138.50
BI2070073	CAUCEL II	\$ 487,234.80
BI2070074	CAUCEL II	\$ 163,016.10
BI2070075	CAUCEL II	\$ 2,582,254.35
BI2070076	CAUCEL II	\$ 115,888.50
BI2070077	REAL DE DZITYÁ	\$ 139,771.50
BI2070078	GRAN SANTA FE II	\$ 468,000.00
BI2070079	GRAN SANTA FE NORTE	\$ 3,510,000.00
BI2070080	PLAN DE AYALA SUR	\$ 19,900.00
BI2070081	CAUCEL	\$ 207,060.00
BI2070082	MULCHECHÉN IV	\$ 118,080.00
BI2070083	SANTA ANA KANASÍN	\$ 879,538.00
BI2070084	RENACIMIENTO	\$ 138,928.80
BI2070085	LAS AMERICAS II	\$ 1,363,026.60
BI2070086	LAS AMERICAS II	\$ 154,518.00
BI2070087	LAS AMÉRICAS	\$ 1,103,583.00
BI2070088	PASEOS DE OPICHEN	\$ 711,308.40
BI2070089	BICENTENARIO	\$ 687,873.45
BI2070090	CÁRCAMO Y SIST. DE CAPTACIÓN KANASÍN, YUCATAN.	\$ 219,642.00
BI2070091	BICENTENARIO	\$ 128,241.37
BI2070092	LAS AMERICAS III	\$ 292,539.00
BI2070093	LAS AMERICAS III	\$ 309,831.60
BI2070094	MERIDA	\$ 416,655.60
BI2070095	MADERO 54	\$ 332,572.56
BI2070096	DIAMANTE PASEOS DE OPICHEN	\$ 1,050,985.58
BI2070097	CERRITO MULCHECHÉN	\$ 1,986,535.20
BI2070098	CIELO ALTO, KANASIN	\$ 187,288.20
BI2070099	LAS AMERICAS II, KOMCHEN	\$ 274,239.81
BI2070100	FRACC. SANTA CRUZ NORTE C. 108 # 747 X 215 FOLIO 506773	\$ 384,616.90

9

Cuenta Pública 2025
Relación de Bienes Inmuebles que integran el Patrimonio
Al 31 de marzo del 2025
(pesos)

Ente Público: JUNTA DE AGUA POTABLE Y ALCANTARILLADO DE YUCATÁN.

	TERRENOS	VALOR
BI2070101	FRACC. SANTA CRUZ NORTE C. 104A # 697 X 205 Y 207 FOLIO 505189	\$ 1,481,227.91
BI2070102	FRACC. LOS HEROES C. 128A # 733 X 135 FOLIO 504112	\$ 427,338.45
BI2070103	TABLAJE 50190 FOLIO 525278	\$ 130,071.00
BI2070104	TABLAJE 49959 FOLIO 509990	\$ 1,335,265.50
BI2070105	FRACC. SAN MARCOS C. 179B # 773 FOLIO 452618	\$ 1,728,925.20
BI2070106	TABLAJE 52318 FOLIO 538790	\$ 491,552.55
BI2070107	FRACC. PASEOS DE OPICHEN C. 111 # 537 X 36 Y 38 FOLIO 339285	\$ 135,200.00
BI2070108	FRACC. PASEOS DE OPICHEN C. 111 # 539 X 36 Y 38 FOLIO 339286	\$ 135,200.00
BI2070109	FRACC. ALURA C.8B # 38 X 5 Y 5A FOLIO 478915	\$ 954,800.00
BI2070110	FRACC. LAS AMERICAS VI C. 45L # 1012 X 120 Y 122 FOLIO 531368	\$ 559,598.60
BI2070111	FRACC. LAS AMERICAS VI C. 45L # 962 X 114A Y 114B FOLIO 531343	\$ 705,300.80
BI2070112	FRACC. PIEDRA NORTE CAUCEL C. 11A # 946 X 114 FOLIO 555901	\$ 670,500.00
BI2070113	FRACC. PIEDRA NORTE CAUCEL C. 27 # 953 INTERIOR X 114 FOLIO 528361	\$ 310,086.88
BI2070114	FRACC. PIEDRA NORTE CAUCEL C. 19 # 954 X 114 Y 116 FOLIO 555903	\$ 670,500.00
BI2070115	FRACC. CAUCEL II C. 105 # 878A X 66B FOLIO 446857	\$ 439,136.00
BI2070116	FRACC. CAUCEL II C. 70 # 910 X 117 FOLIO 446667	\$ 436,614.75
BI2070117	FRACC. CAUCEL II C. 70 # 912 X 117 FOLIO 446668	\$ 1,135,755.90
BI2070118	TABLAJE 49837 FOLIO 541403	\$ 128,797.20
BI2070119	TABLAJE 49838 FOLIO 541404	\$ 180,832.50
BI2070120	TABLAJE 49839 FOLIO 541405	\$ 180,832.50
BI2070121	TABLAJE 49840 FOLIO 541406	\$ 186,743.40
BI2070122	TABLAJE 49841 FOLIO 541407	\$ 239,172.00
BI2070123	FRACC. LOS HEROES C.121 # 400 X 125A	\$ 318,304.80
BI2070124	FRACC. LOS HEROES C.93 # 529 X 134 Y 136	\$ 158,400.00
BI2070125	FRACC. LOS HEROES C.93 # 527 X 134 Y 136	\$ 158,400.00
	EDIFICIOS NO HABITACIONALES	
BI2071001	OFICINA CENTRAL	\$ 1,709,613.35
BI2071002	ALMACÉN GENERAL	\$ 10,086,101.98
BI2071003	MÓDULO CHENKÚ	\$ 2,119,767.67
BI2071004	SAN ANTONIO XLUCH	\$ 15,516.30
BI2071006	CÁRCAMO FRANCISCO DE MONTEJO	\$ 2,535,094.06
BI2071011	CÁRCAMO SAN PEDRO UXMAL	\$ 13,887.93
BI2071012	PLANTA DE AGUAS RESIDUALES LAS AMÉRICAS	\$ 206,326.20
BI2071013	POZO PASEOS DE OPICHEN	\$ 44,683.67
BI2071014	POZO VILLA MAGNA DEL SUR	\$ 61,605.17
BI2071015	CONDOMINIO PALMETOS POZO COCOYOLES	\$ 229,753.44
BI2071016	CONDOMINIO PALMETOS POZO COCOYOLES	\$ 70,445.63
BI2071017	LOS HÉROES	\$ 610,954.12
BI2071018	PLANTA MÉRIDA III	\$ 2,320,176.22
BI2071019	ACUAPARQUE	\$ 53,127.27
BI2071020	SANTA CRUZ PALOMEQUE	\$ 132,535.80
BI2071021	SANTA CRUZ PALOMEQUE	\$ 54,283.12
BI2071022	LAS AMÉRICAS II	\$ 217,291.94
BI2071023	LAS AMÉRICAS II	\$ 1,056,278.37
BI2071024	DIAMANTE PASEOS DE OPICHEN	\$ 17,444.10
BI2071025	SAN PEDRO CHOLUL	\$ 1,860,949.35
BI2071026	PASEOS DE OPICHEN	\$ 259,747.01
BI2071027	SAN PEDRO CHOLUL	\$ 84,202.53
BI2071028	BICENTENARIO	\$ 377,517.27
BI2071029	CAUCEL II	\$ 877,839.22
BI2071030	CAUCEL II	\$ 1,831,915.82
BI2071031	PLAN DE AYALA SUR	\$ 4,904.97
BI2071032	MULCHECHÉN IV	\$ 12,864.97

9

Cuenta Pública 2025
Relación de Bienes Inmuebles que integran el Patrimonio
Al 31 de marzo del 2025
(pesos)

Ente Público: JUNTA DE AGUA POTABLE Y ALCANTARILLADO DE YUCATÁN.

	TERRENOS	VALOR
BI2071033	PASEOS DE OPICHEN	\$ 54,201.07
BI2071034	BICENTENARIO	\$ 64,598.70
BI2071035	LAS AMERICAS III	\$ 152,474.72
BI2071036	DIAMANTE PASEOS DE OPICHEN	\$ 214,441.89
BI2071037	FRACC. SANTA CRUZ NORTE C. 108 # 747 X 215 FOLIO 506773	\$ 519,368.96
BI2071038	TABLAJE 49959 FOLIO 50990	\$ 1,025,523.06
BI2071039	FRACC. SAN MARCOS C. 179B # 773 FOLIO 452618	\$ 977,600.46
BI2071040	FRACC. ALURA C. 8B # 38 X 5 Y 5A FOLIO 478915	\$ 37,090.56
BI2071041	FRACC. LAS AMERICAS VI C. 45L # 962 X 114A Y 114B FOLIO 531343	\$ 593,680.86
	LINEAS DE CONDUCCION	
BI2072001	POZOS DE CAPTACION	\$ 5,311,100.65
BI2072002	POZOS DE CAPTACION	\$ 5,311,100.65
BI2072003	POZOS DE CAPTACION	\$ 5,311,100.65
BI2072004	POZOS DE CAPTACION	\$ 5,311,100.65
BI2072005	POZOS DE CAPTACION	\$ 5,311,100.65
BI2072006	POZOS DE CAPTACION	\$ 5,311,100.65
BI2072007	POZOS DE CAPTACION	\$ 5,311,100.65
BI2072008	POZOS DE CAPTACION	\$ 5,311,100.65
BI2072011	POZOS DE CAPTACION	\$ 107,378.70
	AMPLIACION DE REDES	
BI2073317	amp.red.col.montebello	\$ 296.78
BI2073318	desarrolladora ricsa	\$ 323.86
BI2073319	gran santa fe ii 183 viviendas	\$ 10,469.35
BI2073320	tixcacal opichen ampliacion 176 viviendas.	\$ 2,960.73
BI2073321	real san josé vergel 9 viviendas	\$ 296.86
BI2073322	diamante paseos de opichen 54 viviendas.	\$ 1,281.85
BI2073323	villas del mayab 51 viviendas.	\$ 2,762.21
BI2073324	las americas 234 viviendas	\$ 6,478.28
BI2073325	caucel los almendros	\$ 4,879.10
BI2073326	caucel ii la herradura 249 viviendas	\$ 16,240.07
BI2073327	los cocos ciudad caucel 90 viviendas.	\$ 3,761.90
BI2073328	las maericas ii 4ta etapa 155 viviendas.	\$ 5,535.53
BI2073329	las americas ii 4ta etapa 155 viviendas.	\$ 4,412.86
BI2073330	los olivos kanasin 38 viviendas.	\$ 778.04
BI2073331	mulchechen 17 viviendas red de agua potable	\$ 338.28
BI2073332	ampliacion red poligono	\$ 1,163.02
BI2073333	ampliacion red.flor de mayo	\$ 1,195.58
BI2073334	ampliacion red san pedro noh pat	\$ 1,729.48
BI2073335	caucel res. hacienda introduccion de agua potable a 102 viviendas.	\$ 11,981.44
BI2073336	caucel res. hacienda introduccion de agua potable a 102 viviendas.	\$ 2,189.66
BI2073337	las americas introduccion de agua potable a 55 viviendas y 162 lotes	\$ 17,354.62
BI2073338	subcentro urbano mitza introduccion de agua potable a 10 lotes	\$ 66,335.96
BI2073339	caucel gran herradura sur ampliacion de red para el servicio de 231 viviendas.	\$ 10,606.86
BI2073340	real dzitya construccion de red de agua potable que proporciona servicio a 32 viviendas.	\$ 4,545.92
BI2073341	las americas construccion de red de agua para el servicio de 503 viviendas.	\$ 61,767.52
BI2073342	reparto granjas introduccion de agua potable	\$ 1,883.73
BI2073343	mulchechen introduccion del servicio de agua para 47 viviendas	\$ 2,447.80
BI2073344	bicentenario construccion de red de agua potable 342 viviendas	\$ 55,585.60
BI2073345	mulchechen introduccion de servicio de agua potable 13 viv.	\$ 1,158.25
BI2073346	maria suemi asuncion.ampliac.red.chuburna	\$ 1,526.08
BI2073347	ampliac.red.col. leandro valle	\$ 1,353.80
BI2073348	arquitectura penins.amp.red.sodzil nte	\$ 2,549.56
BI2073349	caucel ii paraiso 229 viviendas	\$ 19,732.73
BI2073350	gran santa fe 294 lotes	\$ 34,369.44
BI2073351	caucel ii los almendros 210 lotes	\$ 7,043.98
BI2073352	los heroes 297 viviendas	\$ 28,758.07
BI2073353	los heroes 116 viviendas	\$ 10,323.52
BI2073354	ampliac. Red nva mulsay	\$ 1,721.88
BI2073355	amp. Red. Leandro valle	\$ 1,105.50
BI2073356	amp. Red. Col. Maya	\$ 4,074.24
BI2073357	real montejo amp. De red	\$ 126,000.54
BI2073358	villa jardin cd. Caucel	\$ 13,824.52
BI2073359	villa caucel III	\$ 49,203.59

9

Cuenta Pública 2025
Relación de Bienes Inmuebles que integran el Patrimonio
Al 31 de marzo del 2025
(pesos)

Ente Público: JUNTA DE AGUA POTABLE Y ALCANTARILLADO DE YUCATÁN.

	TERRENOS	VALOR
BI2073360	gran herradura caucel	\$ 38,549.73
BI2073361	gran herradura caucel I	\$ 62,929.87
BI2073362	las americas II 127 lotes	\$ 22,940.23
BI2073363	centro comercial y serv	\$ 39,357.26
BI2073364	royal del parque industrial	\$ 22,570.43
BI2073365	villa bonita 98 viviendas	\$ 12,917.73
BI2073366	royal del parque 218 viviendas	\$ 51,841.49
BI2073367	const.tello.ampl.red po	\$ 1,828.46
BI2073368	cont.caro amp.red.fra	\$ 1,867.83
BI2073369	fracc.caucel almendros	\$ 17,279.44
BI2073370	fracc las americas II ampl	\$ 47,111.78
BI2073371	los heroes ampliacion d	\$ 46,247.22
BI2073372	fracc.estrella del sur amp	\$ 14,337.93
BI2073373	amp.red.fracc.Campestre	\$ 5,654.87
BI2073374	san pedro cholul ampliacion	\$ 9,747.36
BI2073375	3ra seccion san pedro cholul	\$ 8,865.94
BI2073376	altabrisa 133 viviendas ampliacion	\$ 21,934.99
BI2073377	amp. Red col Mexico	\$ 2,470.50
BI2073378	amp. Red Yucalpeten	\$ 2,124.56
BI2073379	arq. Penins amp red los	\$ 1,657.44
BI2073380	amp. Red Buenavista	\$ 2,207.10
BI2073381	amp. Red. Fracc. Real montejo	\$ 4,059.97
BI2073382	amp. Red poligono itzimna	\$ 2,947.15
BI2073383	paseos de opichen	\$ 18,029.30
BI2073384	gran herradura caucel	\$ 54,273.47
BI2073385	gran herradura sur caucel	\$ 36,702.05
BI2073386	villa jardin 4ta etapa caucel	\$ 46,669.34
BI2073387	fracc diamante paseos	\$ 9,794.45
BI2073388	los heroes ampliacion d	\$ 69,134.35
BI2073389	gran sta fe ampliacion	\$ 14,957.70
BI2073390	gran sta fe II a,placion	\$ 45,439.67
BI2073391	amp. Red benito juarez nte	\$ 2,951.01
BI2073392	las americas II 211 lotes	\$ 103,580.47
BI2073393	las americas II 141 lotes	\$ 76,446.96
BI2073394	caucel II 70 lotes	\$ 30,501.43
BI2073395	caucel II 7 lotes	\$ 3,334.42
BI2073396	caucel II 97 lotes	\$ 30,475.37
BI2073397	ampliacion red montebello	\$ 11,272.27
BI2073398	CONSTRUCCIONES MOYU.AMPLIACION DE RED	\$ 5,185.86
BI2073399	FRACCIONAMIENTO AUREA RESIDENCIAL AMPLIACION	\$ 78,252.20
BI2073400	san pedro cholul ampliacion	\$ 155,944.35
BI2073401	LAS AMERICAS II 255 VIVIENDAS	\$ 141,882.95
BI2073402	LAS AMERICAS II 183 VIVIENDAS	\$ 90,019.97
BI2073403	ALMENDROS 128 VIVIENDAS	\$ 92,223.45
BI2073404	ALMENDROS 155 VIVIENDAS	\$ 123,301.91
BI2073405	ALMENDROS 97 VIVIENDAS	\$ 60,932.37
BI2073406	XO'TIK 88 VIVIENDAS	\$ 82,888.47
BI2073407	LAS AMERICAS II 255 VIVIENDAS	\$ 249,597.09
BI2073408	LAS AMERICAS II 183 VIVIENDAS	\$ 27,592.86
BI2073409	ALMENDROS 128 VIVIENDAS	\$ 152,984.21
BI2073410	ALMENDROS 155 VIVIENDAS	\$ 180,602.57
BI2073411	ALMENDROS 97 VIVIENDAS	\$ 82,284.33
BI2073412	LOS HEROES 182 VIVIENDAS	\$ 175,341.31
BI2073413	MULCHECHEN 46 VIVIENDAS	\$ 27,253.60
BI2073414	REAL DZITIA 32 VIVIENDAS	\$ 30,883.16
BI2073415	REAL DZITIA 16 VIVIENDAS	\$ 13,748.77
BI2073416	paseos de opichen 28 VIVIENDAS	\$ 15,804.12
BI2073417	paseos de opichen 19 VIVIENDAS	\$ 11,799.46
BI2073418	CIUDAD CAUCEL 102 VIVIENDAS	\$ 80,042.12
BI2073419	CAUCEL II LAS PALMERAS	\$ 153,229.10
BI2073420	DZOYOLA 664 VIVIENDAS	\$ 106,278.75
BI2073421	DIAMANTE PASEOS DE OPICHE 8a ETAPA 204 VIVIENDAS RED AGUA POTABLE	\$ 116,492.12
BI2073422	REAL CAUCEL 2a ETAPA 119 VIVIENDAS RED AGUA POTABLE	\$ 74,788.46

9

Cuenta Pública 2025
Relación de Bienes Inmuebles que integran el Patrimonio
Al 31 de marzo del 2025
(pesos)

Ente Público: JUNTA DE AGUA POTABLE Y ALCANTARILLADO DE YUCATÁN.

	TERRENOS	VALOR
BI2073423	GRAN HERRADURA PONIENTE 5a ETAPA 93 VIVIENDAS RED AGUA POTABLE	\$ 51,743.74
BI2073424	SIAN KA'AN 3a ETAPA 136 VIVIENDAS RED AGUA POTABLE	\$ 123,455.31
BI2073425	SANTA ANA 1a ETAPA 86 VIVIENDAS RED AGUA POTABLE	\$ 62,125.59
BI2073426	SANTA ANA 2a ETAPA 103 VIVIENDAS RED AGUA POTABLE	\$ 64,691.63
BI2073427	SANTA ANA 3a ETAPA 108 VIVIENDAS RED AGUA POTABLE	\$ 74,143.09
BI2073428	VILLA BONITA 2a ETAPA110 VIVIENDAS RED AGUA POTABLE	\$ 69,409.63
BI2073429	HACIENDA OPICHEN 232 VIVIENDAS RED AGUA POTABLE	\$ 242,196.60
BI2073430	NUEVA REFORMA AGRARIA 18 VIVIENDAS RED AGUA POTABLE	\$ 13,004.86
BI2073431	PARAISO CAUCEL II 324 VIVIENDAS RED AGUA POTABLE	\$ 366,279.44
BI2073432	REAL CAUCEL 152 VIVIENDAS RED AGUA POTABLE	\$ 114,633.31
BI2073433	LOS HEROES 3a ETAPA 208 VIVIENDAS RED AGUA POTABLE	\$ 182,972.59
BI2073434	BICENTENARIO 2a ETAPA469VIVIENDAS RED AGUA POTABLE	\$ 310,250.74
BI2073435	LOS ALMENDROS 5a ETAPA153VIVIENDAS RED AGUA POTABLE	\$ 124,125.55
BI2073436	LAS AMERICAS II 5a ETAPA205VIVIENDAS RED AGUA POTABLE	\$ 173,763.80
BI2073437	LAS AMERICAS II 5a ETAPA147VIVIENDAS RED AGUA POTABLE	\$ 130,071.26
BI2073438	BICENTENARIO 2a ETAPA469VIVIENDAS SIST CAPTACION	\$ 224,241.43
BI2073439	DIAMANTE PASEOS DE OPICHEN60VIVIENDAS RED AGUA POTABLE	\$ 49,278.09
BI2073440	SIAN KAAAN169VIVIENDAS RED AGUA POTABLE	\$ 191,753.32
BI2073441	FRACC PEDREGALES DE LAS AMERICAS27VIVIENDAS RED AGUA	\$ 62,102.63
BI2073442	FRACC CAUCEL II 108VIVIENDAS RED AGUA POTABLE	\$ 126,145.77
BI2073443	LOS ALMENDROS 4a ETAPA176VIVIENDAS RED DE AGUA	\$ 89,131.65
BI2073444	SAN OEDRO CHOLUL86VIVIENDAS RED AGUA POTABLE	\$ 111,333.62
BI2073445	REPARTO GRANJAS28VIVIENDAS RED DE AGUA	\$ 20,548.28
BI2073446	VILLAS DEL MAYAB52VIVIENDAS RED DE AGUA	\$ 54,022.93
BI2073447	VILLAS DEL MAYAB31VIVIENDAS RED DE AGUA	\$ 22,694.46
BI2073448	MULCHECHEN17VIVIENDAS RED DE AGUA	\$ 12,673.21
BI2073109	DIAMANTE PASEOS OPICHEN143VIVIENDAS RED AGUA POTABLE	\$ 536,538.14
	DZITYA (PIEDRA DZITYA)18VIVIENDAS RED AGUA POTABLE	\$ 90,578.50
BI2073449	RESIDENCIAL PUERTA REAL 2AETAPA103VIVIENDAS RED AGUA POTABLE	\$ 199,203.52
BI2073450	RESIDENCIAL PUERTA REAL 3AETAPA132VIVIENDAS RED AGUA POTABLE	\$ 136,895.47
BI2073451	RESIDENCIAL PUERTA REAL 4AETAPA94VIVIENDAS RED AGUA POTABLE	\$ 145,880.19
BI2073452	GIRASOLES DE OPICHEN106VIVIENDAS RED DE AGUA	\$ 131,215.10
BI2073453	GIRASOLES DE OPICHEN105VIVIENDAS RED DE AGUA	\$ 138,150.82
BI2073454	GIRASOLES DE OPICHEN94VIVIENDAS RED DE AGUA	\$ 91,348.69
BI2073455	EMILIANO ZAPATA SUR III 54VIVIENDAS RED AGUA POTABLE	\$ 46,833.18
BI2073456	AMPL.RED.SAN ROMAN NORTE	\$ 16,877.90
BI2073456	AMPL.RED.MEXICO NORTE	\$ 14,371.39
BI2073457	AMPL.RED.MONTES DE AME	\$ 13,091.66
BI2073458	AMPL.SAN PEDRO NOH PAT	\$ 7,422.88
BI2073459	PASEOS DE OPICHEN 34VIVIENDAS RED AGUA POTABLE	\$ 23,601.55
BI2073460	FRACC REAL MONTEJO (HENEQUEN LAGUNA 1AETAPA)8VIV RED AGUA POTABLE	\$ 16,163.53
BI2073461	GRAN SANTA FE NORTE 1A.SECC 1A.ETAPA205VIVIENDAS RED AGUA POTABLE	\$ 441,260.22
BI2073462	GRAN SANTA FE NORTE 1A.SECC 2A.ETAPA274VIVIENDAS RED AGUA POTABLE	\$ 416,693.67
BI2073463	GRAN SANTA FE NORTE 1A.SECC 3A.ETAPA229VIVIENDAS RED AGUA POTABLE	\$ 290,055.56
BI2073464	DESARROLLO HAB FONTANA 1AETAPA18VIV RED AGUA POTABLE	\$ 126,243.86
BI2073465	FRACC MULCHECHEN 47VIVIENDAS RED AGUA POTABLE	\$ 31,042.17
BI2073466	REAL MONTEJO HENEQUENES33VIVIENDAS RED AGUA POTABLE	\$ 42,985.51
BI2073467	LOS HEROES 4AETAPA161VIV RED AGUA POTABLE	\$ 189,634.04
BI2073468	LOS HEROES 4AETAPA102VIV RED AGUA POTABLE	\$ 116,087.70
BI2073469	LOS HEROES 4AETAPA88VIV RED AGUA POTABLE	\$ 279,538.88
BI2073470	PARQUE CENTRAL 1AETAPA298VIV RED AGUA POTABLE	\$ 758,145.50
BI2073471	CAUCEL II REAL CAUCEL 3AETAPA114VIV RED AGUA POTABLE	\$ 111,748.04
BI2073472	SIAN KAAAN 1AETAPA67VIV RED AGUA POTABLE	\$ 128,438.12
BI2073473	SIAN KAAAN 2AETAPA82VIV RED AGUA POTABLE	\$ 127,367.52
BI2073474	CAUCEL II G HERRADURA PTE 4AETAPA83VIV RED AGUA POTABLE	\$ 80,233.39
BI2073475	SANTA FE NTE 1ASECC4AETAPA303VIV RED AGUA POTABLE	\$ 481,545.34
BI2073476	CAUCEL II PARAISO CAUCEL IV 1AETAPA272VIV RED AGUA POTABLE	\$ 352,921.92
BI2073477	DIAMANTE PASEOS OPICHEN SOL DIAMANTE221VIV RED AGUA POTABLE	\$ 248,282.66
BI2073478	CAUCEL II SOLARES DE CAUCEL 3AETAPA60VIV RED AGUA POTABLE	\$ 67,401.42
BI2073479	CHOLUL PARQUE NATURA RESIDENCIAL282VIV RED AGUA POTABLE	\$ 667,581.00
BI2073480	AMP BOSQUE DZOYOLA IV 96VIV RED AGUA POTABLE	\$ 72,373.44
BI2073481	CANCELACION DE OBRA EN PROCESO	\$ 132,062.42
BI2073482	CAUCEL II PALMERAS ETAPA230VIV RED AGUA POTABLE	\$ 168,437.56

9

Cuenta Pública 2025
Relación de Bienes Inmuebles que integran el Patrimonio
Al 31 de marzo del 2025
(pesos)

Ente Público: JUNTA DE AGUA POTABLE Y ALCANTARILLADO DE YUCATÁN.

	TERRENOS	VALOR
BI2073483	LAS AMERICAS II ETAPA6SECC1-3 427VIV RED AGUA POTABLE	\$ 638,891.45
BI2073484	CAUCEL II ALMENDROS II ETAPA 5 SECC 1-4 405VIV RED AGUA POTABLE	\$ 544,398.62
BI2073485	MONTEBELLO ANDARA36VIV RED AGUA POTABLE	\$ 23,741.07
BI2073486	CD CAUCEL RESID HDA 3aETAPA SECCII102VIV RED AGUA POTABLE	\$ 173,851.49
BI2073487	HEROES ETAPA4SECC IV-VII567VIV RED AGUA POTABLE	\$ 1,121,788.63
BI2073488	DESARR HAB REAL MONTEJO16VIV RED AGUA POTABLE	\$ 32,290.46
BI2073489	FRACC SAN PEDRO CHOLUL SECCB82VIV RED AGUA POTABLE	\$ 125,997.77
BI2073490	CONDOMINIOTABLAJE2874316VIV RED AGUA POTABLE	\$ 25,510.58
BI2073491	FRACC ALTABRISA 7aETAPA19VIV RED AGUA POTABLE	\$ 19,575.02
BI2073492	FRACC ALTABRISA 8aETAPA20LOT RED AGUA POTABLE	\$ 19,825.00
BI2073493	FRACC PRIVADA34 33VIV RED AGUA POTABLE	\$ 34,978.30
BI2073494	FRACC PASEOS DE OPICHEN 68VIV RED AGUA POTABLE	\$ 91,034.99
BI2073495	FRACC GRAN SANTA FE NORTE 1aSECC5aETAPA309VIV RED AGUA POTABLE	\$ 513,617.74
BI2073496	FRACC SAN PEDRO CHOLUL SECCF86VIV RED AGUA POTABLE	\$ 110,713.16
BI2073497	FRACC CAUCEL II LOS ALMENDROS4aSECC4aETAPA152VIV RED AGUA POTABLE	\$ 163,897.51
BI2073498	FRACC SIAN KAN II 1aETAPA278VIV RED AGUA POTABLE	\$ 1,266,453.86
BI2073499	FRACC CAUCEL II REALCAUCEL4aETAPA113VIV RED AGUA POTABLE	\$ 215,162.11
BI2073500	FRACC VILLA BONITA103VIV RED AGUA POTABLE	\$ 154,519.01
BI2073501	FRACC VILLA BONITA 1aSECC2aETAPA106VIV RED AGUA POTABLE	\$ 136,230.83
BI2073502	FRACC REYES DEL SUR 1aETAPA24VIV RED AGUA POTABLE	\$ 32,065.12
BI2073503	FRACC REYES DEL SUR 2aETAPA24VIV RED AGUA POTABLE	\$ 32,065.12
BI2073504	FRACC ALURA 148LOTES RED AGUA POTABLE	\$ 773,750.00
BI2073505	DESARR HAB REAL MONTEJO 23LOTES RED AGUA POTABLE	\$ 47,149.33
BI2073506	FRACC CAUCEL II PARAISO CAUCEL IV 2aETAPA134LOTES RED AGUA POTABLE	\$ 140,834.13
BI2073507	FRACC CAUCEL II NORTE2aETAPA112VIV RED AGUA POTABLE	\$ 124,168.12
BI2073508	FRACC SAN IGNACIO I 1aETAPA 20 VIV RED AGUA POTABLE	\$ 54,623.57
BI2073509	FRACC SAN IGNACIO I 2aETAPA 45 VIV RED AGUA POTABLE	\$ 51,114.71
BI2073510	FRACC SAN PEDRO CHOLUL2aETAPA1aSECC163VIV RED AGUA POTABLE	\$ 365,608.44
BI2073511	FRACC SAN PEDRO CHOLUL2aETAPA2aSECC163VIV RED AGUA POTABLE	\$ 552,936.81
BI2073512	MULCHECHEN 1aETAPA24VIV RED AGUA POTABLE	\$ 23,360.08
BI2073513	CUAUHREMOC21VIV RED AGUA POTABLE	\$ 33,889.40
BI2073514	RENANCIMIENTO 74VIV RED AGUA POTABLE	\$ 119,634.21
BI2073515	GIRASOLES DE OPICHEN 56VIV RED AGUA POTABLE	\$ 152,806.47
BI2073516	PRIVADA AMANTEA 30VIV RED AGUA POTABLE	\$ 247,089.88
BI2073517	FRACC AV23 CD CAUCEL 13VIV RED AGUA POTABLE	\$ 36,695.84
BI2073518	CAUCEL II 84VIV RED AGUA POTABLE	\$ 271,609.53
BI2073519	CAUCEL II 93VIV RED AGUA POTABLE	\$ 197,333.73
BI2073520	CAUCEL II 298VIV RED AGUA POTABLE	\$ 308,820.27
BI2073521	CAUCEL II 180VIV RED AGUA POTABLE	\$ 208,154.91
BI2073522	CAUCEL II 66VIV RED AGUA POTABLE	\$ 120,368.09
BI2073523	27VIV RED AGUA POTABLE	\$ 198,828.18
BI2073524	FRACC CRUZ DEL SUR II 70VIV RED AGUA POTABLE	\$ 105,716.61
BI2073525	182VIV RED AGUA POTABLE	\$ 345,254.49
BI2073526	74VIV RED AGUA POTABLE	\$ 116,512.11
BI2073527	EL ROBLE AGRICOLA 118VIV RED AGUA POTABLE	\$ 237,034.81
BI2073528	SAN JOSE TULIPANES 63VIV RED AGUA POTABLE	\$ 331,659.87
BI2073529	530VIV RED AGUA POTABLE	\$ 1,514,555.99
BI2073530	FRACC S.MARCOS 1301 LOTES	\$ 1,648,333.33
BI2073531	PASEOS DE OPICHEN 34VIV RED AGUA POTABLE	\$ 80,410.56
BI2073532	CAUCEL II PARAISO IV 3aETAPA132VIV RED AGUA POTABLE	\$ 606,377.98
BI2073533	LAS AMERICAS II 6aETAPA SECC IV194VIV RED AGUA POTABLE	\$ 316,258.87
BI2073534	LAS AMERICAS II 6aETAPA SECC V236VIV RED AGUA POTABLE	\$ 857,978.79
BI2073535	CAUCEL II ALMENDROS POLIG 15 2aSECC133VIV RED AGUA POTABLE	\$ 224,999.66
BI2073536	FRACC MONTEBELLO 54VIV RED AGUA POTABLE	\$ 76,347.00
BI2073537	FRACC SN JAVIER TULIPANES 39VIV RED AGUA POTABLE	\$ 71,685.51
BI2073538	FRACC SN JAVIER TULIPANES 39VIV RED AGUA POTABLE	\$ 420,453.11
BI2073539	OBRERA RED AGUA POTABLE	\$ 19,517.08
BI2073540	CD INDUSTRIAL RED AGUA POTABLE	\$ 75,272.66
BI2073541	LAS NUBES 12VIV RED AGUA POTABLE	\$ 28,304.24
BI2073542	LAS NUBES 13VIV RED AGUA POTABLE	\$ 37,828.50
BI2073543	LAS NUBES 18VIV RED AGUA POTABLE	\$ 38,950.40
BI2073544	DIAMANTE PASEOS DE OPICHEN 122VIV RED AGUA POTABLE	\$ 213,234.98
BI2073545	FAISANES DE TIXCACAL 82VIV RED AGUA POTABLE	\$ 250,695.80

9

Cuenta Pública 2025
Relación de Bienes Inmuebles que integran el Patrimonio
Al 31 de marzo del 2025
(pesos)

Ente Público: JUNTA DE AGUA POTABLE Y ALCANTARILLADO DE YUCATÁN.

	TERRENOS	VALOR
BI2073546	DIAMANTE PASEOS DE OPICHEN 112VIV RED AGUA POTABLE	\$ 185,050.58
BI2073547	DIAMANTE PASEOS DE OPICHEN 122VIV RED AGUA POTABLE	\$ 326,096.59
BI2073548	DIAMANTE PASEOS DE OPICHEN 112VIV RED AGUA POTABLE	\$ 440,887.04
BI2073549	PASEOS DE OPICHEN 52VIV RED AGUA POTABLE	\$ 386,830.78
BI2073550	TAMARINDOS RED AGUA POTABLE	\$ 11,062.22
BI2073551	AMAPOLA RED AGUA POTABLE	\$ 34,551.83
BI2073552	CAUCEL RED AGUA POTABLE	\$ 18,988.38
BI2073553	CAUCEL RED AGUA POTABLE	\$ 81,208.26
BI2073554	CAUCEL RED AGUA POTABLE	\$ 34,651.25
BI2073555	CAUCEL RED AGUA POTABLE	\$ 39,271.66
BI2073556	CAUCEL RED AGUA POTABLE	\$ 36,446.88
BI2073557	CAUCEL RED AGUA POTABLE	\$ 31,440.99
BI2073558	CAUCEL RED AGUA POTABLE	\$ 43,791.31
BI2073559	CHUBURNA DE HIDALDO RED AGUA POTABLE	\$ 39,903.31
BI2073560	REAL MONTEJO 8LOTES RED AGUA POTABLE	\$ 27,271.68
BI2073561	MAYA RED AGUA POTABLE	\$ 33,075.28
BI2073562	AVILA CAMACHO RED AGUA POTABLE	\$ 45,470.22
BI2073563	GUADALUPANA RED AGUA POTABLE	\$ 15,345.78
BI2073564	PLAN DE AYALA SUR RED AGUA POTABLE	\$ 17,082.74
BI2073565	PLAN DE AYALA SUR 3 RED AGUA POTABLE	\$ 26,388.30
BI2073566	SAN ANTONIO KAUA 3 RED AGUA POTABLE	\$ 42,173.24
BI2073567	XMATKUIL RED AGUA POTABLE	\$ 146,676.99
BI2073568	SAN VICENTE RED AGUA POTABLE	\$ 20,163.73
BI2073569	PLAN DE AYALA SUR 3 RED AGUA POTABLE	\$ 9,034.82
BI2073570	DZUNUNCAN RED AGUA POTABLE	\$ 287,084.46
BI2073571	PLAN DE AYALA SUR 3 RED AGUA POTABLE	\$ 34,086.09
BI2073572	FAISANES DE TIXCACAL 138VIV RED AGUA POTABLE	\$ 260,950.67
BI2073573	REYES DEL SUR 48LOTES RED AGUA POTABLE	\$ 91,070.80
BI2073574	LOS ALMENDROS2POLIGONO13SECC1 90VIV RED AGUA POTABLE	\$ 266,342.56
BI2073575	LOS ALMENDROS2POLIGONO13SECC2 67VIV RED AGUA POTABLE	\$ 344,635.89
BI2073576	CAUCEL II VIVA748 4aETAPA 40VIV RED AGUA POTABLE	\$ 47,750.12
BI2073577	CAUCEL II VIVA748 5aETAPA 30VIV65LOTES RED AGUA POTABLE	\$ 272,838.59
BI2073578	REAL MONTEJO 32LOTES RED DE AGUA POTABLE	\$ 180,758.43
BI2073579	LOMAS CAUCEL 3aETAPA2aSECC 37VIV RED AGUA POTABLE	\$ 85,559.84
BI2073580	LOMAS CAUCEL 4aETAPA 29VIV RED AGUA POTABLE	\$ 112,360.78
BI2073581	LOS ALMENDROS2 POLIGONO13SECC3 97VIV RED AGUA POTABLE	\$ 331,959.39
BI2073582	LOS ALMENDROS2 POLIGONO13SECC4 104VIV RED AGUA POTABLE	\$ 442,802.43
BI2073583	SOLARES CAUCEL 4aETAPA 61VIV RED AGUA POTABLE	\$ 109,335.57
BI2073584	ALABRISA 20LOTES RED AGUA POTABLE	\$ 30,288.14
BI2073585	MONTEBELLO 18DEPTOS RED AGUA POTABLE	\$ 82,762.89
BI2073586	FLORESTA RESIDENCIAL 176VIV RED AGUA POTABLE	\$ 1,266,010.53
BI2073587	DH MONTEVIDEO 12DEPTOS RED AGUA POTABLE	\$ 54,855.02
BI2073588	MONTEBELLO 8VIV RED AGUA POTABLE	\$ 30,669.47
BI2073589	RESIDENCIAL ALTABRISA 6aETAPA 23LOTES RED AGUA POTABLE	\$ 31,988.17
BI2073590	SAN PEDRO CHOLUL 81VIV18LOTES RED AGUA POTABLE	\$ 281,018.03
BI2073591	FLORESTARESIDENCIAL 2aETAPASECC4 66VIV RED AGUA POTABLE	\$ 120,055.49
BI2073592	FLORESTARESIDENCIAL 2aETAPASECC5 66VIV RED AGUA POTABLE	\$ 95,647.83
BI2073593	FLORESTA RESIDENCIAL 176VIV RED AGUA POTABLE	\$ 2,103,748.70
BI2073594	FLORESTA RESIDENCIAL 176VIV RED AGUA POTABLE	\$ 1,262,571.59
BI2073595	FLORESTA RESIDENCIAL SISTEMA CAPTACION	\$ 513,886.62
BI2073596	SOLANA RESIDENCIAL 1AETAPA 2ASECC 30VIV65LOTES RED AGUA POTABLE	\$ 358,848.16
BI2073597	SOLANA RESIDENCIAL 1AETAPA 2ASECC 30VIV65LOTES RED AGUA POTABLE	\$ 79,603.42
BI2073598	REAL MONTEJO 2AETAPA 16VIV RED AGUA POTABLE	\$ 68,397.04
BI2073599	CAUCEL II NORTE 3AETAPA 112VIV RED AGUA POTABLE	\$ 270,563.27
BI2073600	CAUCEL VILLA JARDIN 8AETAPA 147VIV RED AGUA POTABLE	\$ 237,449.97
BI2073601	CAUCEL VILLA JARDIN 7AETAPA 70VIV RED AGUA POTABLE	\$ 139,595.49
BI2073602	REAL MONTEJO 1AETAPA 16VIV RED AGUA POTABLE	\$ 137,694.03
BI2073603	MONTES DE AME 8DEPTOS RED AGUA POTABLE	\$ 23,700.89
BI2073604	FLORESTA RESIDENCIAL 64VIV RED AGUA POTABLE	\$ 125,847.25
BI2073605	FLORESTA RESIDENCIAL 55VIV RED AGUA POTABLE	\$ 77,392.08
BI2073606	FLORESTA RESIDENCIAL 43VIV RED AGUA POTABLE	\$ 60,307.17
BI2073607	LOS HEROES 5AETAPA1SECC 8AETAPA 147VIV RED AGUA POTABLE	\$ 494,392.06
BI2073608	LOS HEROES 5AETAPA2SECC 8AETAPA 147VIV RED AGUA POTABLE	\$ 729,094.47

9

Cuenta Pública 2025
Relación de Bienes Inmuebles que integran el Patrimonio
Al 31 de marzo del 2025
(pesos)

Ente Público: JUNTA DE AGUA POTABLE Y ALCANTARILLADO DE YUCATÁN.

	TERRENOS	VALOR
BI2073609	LOS HEROES 5AETAPA3SECC 8AETAPA 147VIV RED AGUA POTABLE	\$ 253,395.69
BI2073610	CHUBURNA HIDALGO PRIV LAS AVES 15VIV RED AGUA POTABLE	\$ 26,751.21
BI2073611	CAUCEL II CAUCEL NORTE 4AETAPA 26VIV RED AGUA POTABLE	\$ 85,529.15
BI2073612	LEONA VICARIO 1AETAPA 19VIV RED AGUA POTABLE	\$ 40,014.91
BI2073613	GIRASOLES DE OPICHEN 3AETAPA2ASECC 44VIV RED AGUA POTABLE AR-01/2020	\$ 115,909.56
BI2073614	GIRASOLES DE OPICHEN 3AETAPA3ASECC 44VIV RED AGUA POTABLE AR-02/2020	\$ 131,321.99
BI2073615	FRACC.AMERICAS III 2AETAPA1ASECC 128VIV RED AGUA POTABLE	\$ 467,917.69
BI2073616	FRACC.AMERICAS III 2AETAPA2ASECC 174VIV RED AGUA POTABLE	\$ 743,473.31
BI2073617	FRACC.AMERICAS III 2AETAPA3ASECC 136VIV RED AGUA POTABLE	\$ 435,454.22
BI2073618	SOLANA RESIDENCIAL 1AETAPA3SECC 50VIV RED AGUA POTABLE	\$ 118,382.88
BI2073619	CHUBURNA DE HIDALGO 22VIV RED AGUA POTABLE	\$ 67,983.33
BI2073620	SAN CAMILO II 74VIV RED AGUA POTABLE	\$ 149,170.61
BI2073621	SAN MARCOS 1Y2AETAPA 265VIV RED AGUA POTABLE	\$ 565,804.30
BI2073622	SAN MARCOS 1AETAPA2SECC 282VIV RED AGUA POTABLE	\$ 598,315.86
	TOMAS DOMICILIARIAS AL 31 DE DICIEMBRE DE 2006	
BI2074233	los olivos kanasin 38 viviendas.	\$ 264.11
BI2074234	mulchechen 17 viviendas red de agua potable	\$ 118.72
BI2074235	las americas 234 viviendas	\$ 1,670.54
BI2074236	caucel los almendros	\$ 1,288.03
BI2074237	caucel ii la herradura 249 viviendas	\$ 1,700.79
BI2074238	gran santa fe ii 183 viviendas	\$ 1,220.70
BI2074239	tixcacal opichen ampliacion 176 viviendas.	\$ 1,212.57
BI2074240	real san jose vergel 9 viviendas	\$ 61.47
BI2074241	diamante paseos de opichen 54 viviendas.	\$ 368.85
BI2074242	los cocos ciudad caucel 90 viviendas.	\$ 642.07
BI2074243	villas del mayab 51 viviendas.	\$ 360.06
BI2074244	las maericas ii 4ta etapa 155 viviendas.	\$ 1,110.12
BI2074245	las americas ii 4ta etapa 155 viviendas.	\$ 1,141.67
BI2074246	reparto granjas introduccion de agua potable	\$ 590.35
BI2074247	mulchechen introduccion del servicio de agua para 47 viviendas	\$ 1,006.03
BI2074248	bicentenario construccion de red de agua potable 342 viviendas	\$ 9,097.23
BI2074249	mulchechen introduccion de servicio de agua potable 13 viv.	\$ 227.36
BI2074250	las americas introduccion de agua potable a 55 viviendas y 162 lotes	\$ 4,550.07
BI2074251	caucel gran herradura sur ampliacion de red para el servicio de 231 viviendas.	\$ 4,739.37
BI2074252	real dzitya construccion de red de agua potable que proporciona servicio a 32 viviendas.	\$ 593.27
BI2074253	las americas construccion de red de agua para el servicio de 503 viviendas.	\$ 11,283.96
BI2074254	caucel ii paraíso 229 viviendas	\$ 6,488.31
BI2074255	gran santa fe 294 lotes	\$ 7,892.11
BI2074256	caucel ii los almendros 210 lotes	\$ 6,010.83
BI2074257	los heroes 297 viviendas	\$ 8,512.74
BI2074258	los heroes 116 viviendas	\$ 3,320.27
BI2074259	real montejo ampl. De red	\$ 9,406.54
BI2074260	villa jardin cd caucel	\$ 5,833.25
BI2074261	villa bonita 98 viviendas	\$ 4,476.92
BI2074262	villa caucel III	\$ 10,698.44
BI2074263	gran herradura caucel	\$ 9,145.02
BI2074264	gran herradura caucel I	\$ 9,732.41
BI2074265	royal del parque industrial	\$ 2,913.68
BI2074266	las americas II 127 lotes	\$ 5,353.15
BI2074267	los heroes tomas domiciliarias	\$ 5,453.01
BI2074268	fracc. Estrella del sur tomas	\$ 2,331.48
BI2074269	fracc caucel almendros	\$ 7,547.66
BI2074270	fracc las americas II tomas	\$ 11,265.75
BI2074271	san pedro cholul ampliacion	\$ 1,433.74
BI2074272	3a seccion san pedro cholul	\$ 1,574.26
BI2074273	altabrisa 133 viviendas ampliacion	\$ 9,456.72
BI2074274	gran herradura caucel	\$ 13,041.33
BI2074275	gran herradura sur caucel	\$ 14,440.56
BI2074276	villa jardin 4ta etapa caucel	\$ 11,270.29
BI2074277	paseos de opichen	\$ 3,989.99
BI2074278	fraccionamiento diamante	\$ 2,318.46
BI2074279	los heroes ampliacion	\$ 18,157.70
BI2074280	gran sta fe ampliacion	\$ 1,667.28

9

Cuenta Pública 2025
Relación de Bienes Inmuebles que integran el Patrimonio
Al 31 de marzo del 2025
 (pesos)

Ente Público: JUNTA DE AGUA POTABLE Y ALCANTARILLADO DE YUCATÁN.

	TERRENOS	VALOR
BI2074281	gran sta fe II ampliacion	\$ 6,386.51
BI2074282	las americas II 211 lotes	\$ 19,742.39
BI2074283	las americas II 141 lotes	\$ 13,484.39
BI2074284	caucel II 70 lotes	\$ 6,131.15
BI2074285	caucel II 7 lotes	\$ 714.60
BI2074286	caucel II 97 lotes	\$ 7,792.85
	PLANTAS DE TRATAMIENTO AL 31 DE DICIEMBRE DE 2006	
BI2075001	CD.CAUCEL SIST.TRAT.AGUAS RESIDUALES	\$ 5,357,602.01
BI2075002	ALC.SANITARIO C.LA HERRADURA	\$ 459,567.99
BI2075003	SIST.TRAT.AGUAS RESIDUALES	\$ 251,100.20
BI2075004	DESCARGA 56 VIV.COCOYOLAS	\$ 204,772.57
BI2075005	SIST.TRAT.AGUAS RESIDUALES	\$ 251,275.00
BI2075006	DESCARGA A.RESIDUALES	\$ 157,066.36
BI2075007	CD.CAUCEL SIST.TRAT.AGUAS RESIDUALES	\$ 43,316.61
BI2075008	CD.CAUCEL SIST.TRAT.AGUAS RESIDUALES	\$ 50,156.08
BI2075009	CD.CAUCEL SIST.TRAT.AGUAS RESIDUALES	\$ 45,596.43
BI2075010	ALTABRISA	\$ 2,431,169.90
BI2075011	244 VIV.RED SANIT.CAUCEL	\$ 254,229.85
BI2075012	41 VIV.RED SANIT.CAUCEL	\$ 79,524.02
BI2075013	COCOYOLAS 2A ETAPA 43 VIVIENDAS	\$ 70,223.67
BI2075014	COCOYOLAS 2A ETAPA 59 VIVIENDAS	\$ 56,240.27
BI2075015	CAUCEL SOL.377 VIV.	\$ 214,851.55
BI2075016	CAUCEL HORIZONTALES 465 VIV.	\$ 563,105.26
BI2075017	VILLAS CAUCEL 219 VIV.	\$ 205,066.74
BI2075018	ALTABRISA MISAN 178 VIV.	\$ 198,394.89
BI2075019	ALTABRISA MISAN 280 VIV.	\$ 321,270.43
BI2075020	366 TOMAS SOL 3A ETAPA	\$ 354,860.92
BI2075021	416 TOMAS SOL CAUC.4A ETAPA	\$ 451,768.73
BI2075022	562 LA HERRADURA CAUCEL 5ETAPA	\$ 1,121,811.22
BI2075023	PLANTAS 1 Y 2	\$ 7,405,182.07
BI2075024	PLANTA CAUCEL	\$ 5,354,666.43
BI2075025	PEDREGALES DE CAUCEL	\$ 561,244.36
BI2075026	CDA.CAUCEL CENTENARIO	\$ 538,400.16
BI2075027	BOULEVARES CAUCEL 1A ETAPA	\$ 120,897.29
BI2075028	BOULEVARES CAUCEL 2A ETAPA	\$ 183,439.73
BI2075029	FRACC.LAS AMERICAS 2 Y 3	\$ 2,006,230.12
BI2075030	103 VIV.CAUCEL TERRANOVA	\$ 157,826.75
BI2075031	1247 VIV.CAUCEL LOS ALMENDROS	\$ 2,140,771.25
BI2075032	3215 VIV.FRACC.LAS AMERICAS	\$ 6,578,043.66
BI2075033	red de alcantarillado	\$ 414,038.20
BI2075034	red de alcantarillado	\$ 894,122.07
BI2075035	drenaje de caucel	\$ 1,055,649.63
BI2075036	altabrisa sn remo 62	\$ 170,742.82
BI2075037	residencial santa fe	\$ 1,021,604.60
BI2075038	balcones (caucel)	\$ 364,694.87
BI2075039	PLANTAS PASEOS DE OPICHEN	\$ 781,522.22
BI2075040	CIUDAD CAUCEL CIRICOTES	\$ 233,542.44
BI2075041	217 VIV.VILLAS ZONA DORADA	\$ 367,516.01
BI2075042	324 VIV.HACIENDA CAUCEL	\$ 425,246.30
BI2075043	217 VIV.VILLAS ZONA DORADA	\$ 406,438.01
BI2075044	JARDINES DE CAUCEL	\$ 605,647.86
BI2075045	REGISTRO DEL ACTIVO	\$ 298,064.09
BI2075046	red de alcantarillado	\$ 617,760.82
BI2075047	red de alcantarillado	\$ 304,025.37
BI2075048	red de alcantarillado	\$ 621,289.46
BI2075049	red de alcantarillado	\$ 876,906.64
BI2075050	CDA.CAUCEL VIVA CAUCEL	\$ 162,831.40
BI2075051	CARCAMO DE AGUAS RESIDUALES	\$ 265,524.59
BI2075052	red de alcantarillado	\$ 238,034.93
BI2075053	red de alcantarillado	\$ 385,932.06
BI2075054	red de alcantarillado	\$ 120,935.14
BI2075055	red de alcantarillado	\$ 822,137.54
BI2075056	red de alcantarillado	\$ 229,667.46

9

Cuenta Pública 2025
Relación de Bienes Inmuebles que integran el Patrimonio
Al 31 de marzo del 2025
(pesos)

Ente Público: JUNTA DE AGUA POTABLE Y ALCANTARILLADO DE YUCATÁN.

	TERRENOS	VALOR
BI2075057	red de alcantarillado	\$ 480,586.08
BI2075058	GPO 004/ARAS-024/2009	\$ 606,822.19
BI2075059	GPO 004/ARAS-025/2009	\$ 666,492.09
BI2075060	GPO 004/ARAS-026/2009	\$ 231,550.57
BI2075061	SANTA CRUZ PALOMEQUE	\$ 1,242,129.10
BI2075062	RESIDENCIAL SANTA FE	\$ 244,076.71
BI2075063	RESIDENCIAL SANTA FE	\$ 231,939.78
BI2075064	RESIDENCIAL SANTA FE	\$ 333,291.29
BI2075065	CD.CAUCEL SIST.TRAT.AGUAS RESIDUALES	\$ 884,147.50
BI2075066	RESIDENCIAL SANTA FE	\$ 358,692.93
BI2075067	2 POZOS SANTA CRUZ PALOMEQUE	\$ 153,868.53
BI2075068	INCREMENTO AL ACTIVO	\$ 640,635.96
BI2075069	INCREMENTO AL ACTIVO	\$ 295,776.88
BI2075070	INTROD.REDE DE ALCANTARILLADO	\$ 748,608.22
BI2075071	INTROD.REDE DE ALCANTARILLADO	\$ 151,566.49
BI2075072	DONACION DE FRACCIONADORES	\$ 1,621,347.28
BI2075073	DONACION DE FRACCIONADORES	\$ 709,695.71
BI2075074	DONACION DE FRACCIONADORES	\$ 269,579.06
BI2075075	DONACION DE FRACCIONADORES	\$ 299,373.30
BI2075076	DONACION DE FRACCIONADORES	\$ 822,602.47
BI2075077	DONACION DE FRACCIONADORES	\$ 672,396.02
BI2075078	INTROD.REDE DE ALCANTARILLADO	\$ 174,631.38
BI2075079	INTROD.REDE DE ALCANTARILLADO	\$ 1,563,453.50
BI2075080	RED DE ALCANTARILLADO	\$ 477,059.60
BI2075081	RED DE ALCANTARILLADO	\$ 174,725.52
BI2075082	RED DE ALCANTARILLADO	\$ 284,877.81
BI2075083	RED DE ALCANTARILLADO	\$ 823,731.40
BI2075084	RED DE ALCANTARILLADO	\$ 274,980.43
BI2075085	RED DE ALCANTARILLADO	\$ 829,675.11
BI2075086	INCREMENTO AL ACTIVO	\$ 217,675.89
BI2075087	INCREMENTO AL ACTIVO	\$ 271,740.00
BI2075088	LAS AMERICAS II	\$ 6,378,750.17
BI2075089	LOS HEROES	\$ 5,817,560.80
BI2075090	LA CEIBA CD.CAUCEL	\$ 190,563.98
BI2075091	LOS ALMENDROS	\$ 1,495,013.02
BI2075092	LAS AMERICAS II	\$ 806,317.90
BI2075093	LAS AMERICAS II	\$ 408,831.20
BI2075094	ACTA ARAS-008/2011	\$ 296,210.57
BI2075095	ACTA ARAS-009/2011	\$ 82,616.22
BI2075096	ACTA ARAS-010/2011	\$ 1,070,014.53
BI2075097	ACTA ARAS-012/2011	\$ 1,260,498.81
BI2075098	ACTA ARAS-016/2011	\$ 415,120.58
BI2075099	ACTA ARAS-007/2011	\$ 214,519.51
BI2075100	ACTA ARAS-004/2011	\$ 1,025,347.41
BI2075101	GPO-0026/CAS032 AC.4	\$ 406,366.58
BI2075102	GPO-0026/CAS032 AC.4	\$ 447,922.44
BI2075103	GPO-0026/CAS032 ACF.4	\$ 1,336,265.27
BI2075104	INTR. RED ALCANTARILLADO	\$ 618,512.39
BI2075105	INTR. RED ALCANTARILLADO	\$ 876,091.19
BI2075106	INTR. RED ALCANTARILLADO	\$ 628,044.51
BI2075107	26/CAS034/2010	\$ 179,923.86
BI2075108	CAUCEL ALMENDROS 746 PREDIOS 026/CAS 035	\$ 1,822,441.12
BI2075109	LOS HEROES 570 LOTES ALCANTARILLADO 026/CAS 023	\$ 1,678,753.25
BI2075110	LAS AMERICAS ALCANTARILLADO SANITARIO 350 LOTES 026/CAS 037	\$ 784,760.46
BI2075111	LAS AMERICAS ALCANTARILLADO SANITARIO 310 LOTES 026/CAS 038	\$ 904,365.49
BI2075112	CAUCEL RES. HACIENDAALCANTARILLADO SANITARIO 68 LOTES 026/CAS 015	\$ 139,980.01
BI2075113	RED DE ALCANTARILLADO SANITARIO	\$ 1,104,280.35
BI2075114	RED DE ALCANTARILLADO CD.CAUCEL	\$ 227,319.73
BI2075115	RED DE ALCANTARILLADO SANTA FE II	\$ 479,844.90
BI2075116	RED DE ALCANTARILLADO SANTA FE II	\$ 672,912.79
BI2075117	RED DE ALCANTARILLADO SANTA FE II	\$ 731,876.02
BI2075118	RED DE ALCANTARILLADO ALTA BRISA (GRAN ROYAL)	\$ 286,150.58
BI2075119	LAS AMERICAS II	\$ 960,213.56

9

Cuenta Pública 2025
Relación de Bienes Inmuebles que integran el Patrimonio
Al 31 de marzo del 2025
(pesos)

Ente Público: JUNTA DE AGUA POTABLE Y ALCANTARILLADO DE YUCATÁN.

	TERRENOS	VALOR
BI2075120	LA HERRADURA II	\$ 2,072,639.37
BI2075121	LA HERRADURA III	\$ 36,968.85
BI2075122	PASEOS DE OPICHEN	\$ 129,709.45
BI2075123	RED DE ALCANTARILLADO ALTA BRISA (GRAN ROYAL)	\$ 108,733.30
BI2075124	ARAS-20/2012. VIVA CAUCEL 2	\$ 580,703.34
BI2075125	ALMENDROS CAUCEL 499 VIV. RED DE ALCANTARILLADO. POZOS DE VISITA 27 UNIDADES	\$ 1,447,852.50
BI2075126	RED DE ALCANTARILLADO EN LA HERRADURA CAUCEL AC.CAS006	\$ 261,988.22
BI2075127	ALTABRISA 46 VIV. URINMOSA DE CV	\$ 361,435.45
BI2075128	GPO-026/CASO11/2012 51 VIV.CIUDAD CAUCEL GRUPO HOGARES SA DE CV	\$ 185,793.49
BI2075129	RED DE ALCANTARILLADO SANITARIO 19 VIVIENDAS Y UNA CASETA EN FRACC.ALTABRISA	\$ 204,254.14
BI2075130	GPO-026/CAS031/2010 RED DE ALCANTARILLADO SANITARIO 19 VIVIENDAS Y UNA CASETA EN F	\$ 48,896.66
BI2075131	GPO-026/CAS007/2011 RED DE ALCANTARILLADO SANITARIO 20 VIVIENDAS EN FRACC.ALTABRISA	\$ 50,308.38
BI2075132	GPO-026/CAS013/2011 RED DE ALCANTARILLADO SANITARIO 20 VIVIENDAS EN FRACC.ALTABRISA	\$ 50,308.38
BI2075133	GPO-026/CAS022/2011 RED DE ALCANTARILLADO SANITARIO 20 VIVIENDAS EN FRACC.ALTABRISA	\$ 50,308.38
BI2075134	LAS AMERICAS II 530 VIV 026/CAS008	\$ 1,444,720.57
BI2075135	LOS HEROES 502 VIV 026/CAS 004	\$ 1,325,813.46
BI2075136	PTAR SAN PEDRO CHOLUL	\$ 5,762,119.58
BI2075137	GPO.004/ARAS-013/2013.LA PERLA CDA. CAUCEL 153 VIVIENDAS RED DE ALCANTARILLADO SANITARIO.	\$ 516,163.41
BI2075138	GPO-026/CASO12012 ALGARROBOS RED DE ALCANTARILLADO 16 VIVIENDAS Y 5 LOTES	\$ 127,945.21
BI2075139	RED DE ALCANT. EN FRACC. LOS HEROES 357 VIVIENDAS	\$ 955,520.25
BI2075140	RED DE ALCANT. EN FRACC. LOS HEROES 185 VIVIENDAS	\$ 699,535.53
BI2075141	178 VIVI. RED DE ALCANTARILLADO CAUCEL II LOS ALMENDROS	\$ 446,778.17
BI2075142	GPO-026/CAS023/2012, 31 VIV.DIAMANTE PASEOS DE OPICHEN 3A ETAPA	\$ 1,466,413.97
BI2075143	GPO-026/CAS002/2013, 38 VIV.DIAMANTE PASEOS DE OPICHEN (4A ETAPA)	\$ 140,711.93
BI2075144	GPO-026/CAS010/2013, 68 VIV.45 LOTES.DIAMANTE PASEOS DE OPICHEN (5A ETAPA)	\$ 362,447.58
BI2075145	GPO-026/CAS004/2013, 270 VIV,CAUCEL II (VILLA CAUCEL 1A ETAPA)	\$ 675,971.32
BI2075146	GPO-026/CAS007/2013, 253 VIV,CAUCEL II (PARAISO CAUCEL)	\$ 870,868.26
BI2075147	GPO-026/CAS010/2012, 259 LOTES,SAN PEDRO CHOLUL (IA ETAPA 2DA SECCION)	\$ 1,222,813.39
BI2075148	CIUDAD CAUCEL VILLA JARDIN RED DE ALCANTARILLADO SANITARIO 103 LOTES.	\$ 244,853.37
BI2075149	PASEOS DE OPICHEN RED DE ALCANTARILLADO SANITARIO 65 VIVIENDAS.	\$ 310,315.17
BI2075150	PARQUE CIENTIF.CONSTRUC.DE PTAR INC.AL ACTIVO.EJERC.2013	\$ 3,233,069.52
BI2075151	PTAR CAUCEL PLANTA DE TRATAMIENTO 50 LPSEJERC./2013	\$ 10,016,475.98
BI2075152	CDA.CAUCEL LA HERRADURA III 32 VIV.	\$ 92,856.37
BI2075153	F. GRAN SANTA FE II 2A SECCION.1A ETAPA 155 VIV.	\$ 901,094.83
BI2075154	F. GRAN SANTA FE II 2A SECCION.2A ETAPA 168 LOTES.	\$ 1,955,155.19
BI2075155	SANTA CRUZ CONSTRUCCION DE RED DE ALCANTARILLADO INC. AL ACT./2013	\$ 574,431.59
BI2075156	F. GRAN SANTA FE II 2A SECCION.2A ETAPA 1 217 LOTES CARCAMO DE DESCARGAS.	\$ 2,780,019.99
BI2075157	PTAR SAN CARLOS A PTAR ALTABRISA SISTEMA DE BOMBEO.INC. AL ACTIVO/13	\$ 333,998.53
BI2075158	BOMBEO CAUCEL CONDUCCION DE AGUAS RESIDUALES DE VARIAS PLANTAS.INC. AL ACTIVO /13	\$ 782,518.46
BI2075159	POZO OPICHEN ABSORCION DE AGUAS RESIDUALES.INC AL ACTIVO/13	\$ 176,829.74
BI2075160	SISTEMA DE RIEGO PTARS CAUCEL.INC. AL ACTIVO/13	\$ 648,202.07
BI2075161	GRAN SANTA FE II GPO.04/ARAS-016/2014 LOTES 92	\$ 570,809.95
BI2075162	GRAN SANTA FE II GPO.04/ARAS-017/2014 LOTES 92 RED DE ALCANTARILLADO SANITARIO.	\$ 775,417.96
BI2075163	GRAN SANTA FE II GPO.04/ARAS-018/2014 LOTES 233 RED DE ALCANTARILLADO SANITARIO.	\$ 854,322.20
BI2075164	GRAN SANTA FE II GPO.04/ARAS-019/2014 LOTES 233 RED DE ALCANTARILLADO SANITARIO.	\$ 96,639.68
BI2075165	GRAN SANTA FE II GPO.04/ARAS-020/2014 LOTES 233 RED DE ALCANTARILLADO SANITARIO.	\$ 723,197.33
BI2075166	LAS AMERICAS GPO.04/ARAS-021/2014. LOTES 503	\$ 1,620,221.02
BI2075167	GRAN SANTA FE II INTODUCCION DE ALCANTARILLADO SANITARIO 106 VIV	\$ 432,538.88
BI2075168	CDA.CAUCEL CONSTRUCCION DE ALCANTARILLADO A 68 VIV.	\$ 240,293.07
BI2075169	CDA.CAUCEL II PARAISO CONSTRUCCION DE ALCANTARILLADO A 218 VIV.	\$ 785,426.00
BI2075170	LOS HEROES RED DE ALCANTARILLADO PARA 210 VIVIENDAS	\$ 687,885.72
BI2075171	CAUCEL RED DE ALCANTARILLADO PARA CAUCEL ALMENDROS 297 VIV.	\$ 1,017,892.24

9

Cuenta Pública 2025
Relación de Bienes Inmuebles que integran el Patrimonio
Al 31 de marzo del 2025
 (pesos)

Ente Público: JUNTA DE AGUA POTABLE Y ALCANTARILLADO DE YUCATÁN.

	TERRENOS	VALOR
BI2075172	LOS HEROES 210 VIV. ALCANTARILLADO SANITARIO.	\$ 699,644.45
BI2075173	CAUCEL ALCANTARILLADO SANITARIO CONVENIOS 026/CASO11,12/2013	\$ 1,035,292.11
BI2075174	LAS AMERICAS II 4TA ETAPA 155 VIVIENDAS.RED DE ALCANTARILLADO.	\$ 527,998.38
BI2075175	LAS AMERICAS II 4TA ETAPA 234 VIVIENDAS.RED DE ALCANTARILLADO.	\$ 818,998.54
BI2075176	LAS AMERICAS II 4TA ETAPA 162 VIVIENDAS.RED DE ALCANTARILLADO.	\$ 611,571.75
BI2075177	LAS AMERICAS II 4TA ETAPA 162 VIVIENDAS.RED DE ALCANTARILLADO.	\$ 849,226.65
BI2075178	GRAN HERRADURA CAUCEL ALCANTARILLADO SANITARIO PARA 249 VIVIENDAS.	\$ 1,052,162.79
BI2075179	GRAN HERRADURA CAUCEL ALCANTARILLADO SANITARIO PARA 329 VIVIENDAS.	\$ 1,265,785.78
BI2075180	DIAMANTE PASEOS DE OPICHEN RED DE ALCANTARILLADO SANITARIO 54 VIVIENDAS.	\$ 100,455.26
BI2075181	GRAN SANTA FE II RED DE ALCANTARILLADO SANITARIO.	\$ 955,084.45
BI2075182	LOS COCOS CIUDAD CAUCEL RED DE ALCANTARILLADO SANITARIO 90 VIVIENDAS.	\$ 395,960.45
BI2075183	CAUCEL II PARAISO 229 LOTES	\$ 706,259.45
BI2075184	GRAN SANTA FE II. 22 LOTES	\$ 83,256.30
BI2075185	GRAN SANTA FE II. 294 LOTES	\$ 1,438,448.06
BI2075186	CAUCEL II LOS ALMENDROS. 21 VIVIENDAS	\$ 53,902.42
BI2075187	LOS HEROES 116 LOTES	\$ 449,149.02
BI2075188	MULTISERVICIOS CONST.POZO NO.8 CD.CAUCEL	\$ 245,416.67
BI2075189	BICENTENARIO CONSTRUCCION	\$ 1,371,946.32
BI2075190	CAUCEL HERRADURA 231 VIVIENDAS ALCANTARILLADO SANITARIO	\$ 628,708.37
BI2075191	CAUCEL RESIDENCIAL HACIENDA 102 VIVIENDAS ALCANTARILLADO SANITARIO	\$ 306,390.75
BI2075192	LAS AMERICAS 217 VIVIENDAS DE ALCANTARILLADO SANITARIO	\$ 833,451.74
BI2075193	BICENTENARIO CONSTRUCCION DE UN TANQUE SEPTICO Y CONSTRUCCION DE REDES DE ALC	\$ 1,410,062.11
BI2075194	GRAN HERRADURA CAUCEL	\$ 1,382,973.96
BI2075195	GRAN HERRADURA CAUCEL	\$ 886,860.32
BI2075196	VILLA CAUCEL FRACC CAUCEL	\$ 769,204.03
BI2075197	VILLA JARDIN FRACC CAUCEL	\$ 419,069.33
BI2075198	CENTRO COMERCIAL Y SERV	\$ 528,509.48
BI2075199	LAS AMERICAS 127 LOTES	\$ 354,239.71
BI2075200	FRACC. LAS AMERICAS II RED	\$ 804,818.91
BI2075201	FRACC. CAUCEL II LOA ALMENDROS	\$ 302,711.19
BI2075202	FRACC. LOS HEROES RED DE A	\$ 900,271.03
BI2075203	FRACC. LOS HEROES RED DE A	\$ 1,248,371.85
BI2075204	FRACC. LOS HEROES CARCAMO	\$ 1,029,576.88
BI2075205	FRACC. LOS HEROES CARCAMO	\$ 1,454,851.47
BI2075206	SAN PEDRO CHOLUL INTROD	\$ 259,350.28
BI2075207	SAN PEDRO CHOLUL ALCANTARILLADO	\$ 134,160.09
BI2075208	ALTABRISA ALCANTARILLADO	\$ 555,914.98
BI2075209	FRACC. DIAMANTE PASEOS DE	\$ 678,420.48
BI2075210	GRAN HERRADURA SUR CAUCEL	\$ 743,776.78
BI2075211	GRAN HERRADURA PONIENTE	\$ 666,505.25
BI2075212	FRACC. PASEOS DE OPICHEN	\$ 267,678.16
BI2075213	LOS HEROES RED DE ALCANTARILLADO	\$ 895,760.82
BI2075214	GRAN STA FE II RED DE ALCANTARILLADO	\$ 418,501.36
BI2075215	LAS AMERICAS II 211 VIVIENDAS	\$ 1,818,334.48
BI2075216	LAS AMERICAS II 141 VIVIENDAS	\$ 1,144,562.75
BI2075217	CAUCEL II 70 VIVIENDAS	\$ 265,962.89
BI2075218	CAUCEL II 7 VIVIENDAS	\$ 71,999.98
BI2075219	CAUCEL II 97 VIVIENDAS	\$ 331,280.95
BI2075220	SAN PEDRO CHOLUL	\$ 1,133,797.03
BI2075221	CIUDAD CAUCEL 102 VIVIENDAS	\$ 428,814.66
BI2075222	CAUCEL II LAS PALMERAS 26	\$ 1,209,251.78
BI2075223	DZOYOLA 664 VIVIENDAS SIS	\$ 2,490,492.60
BI2075224	DZOYOLA 664 VIVIENDAS ALC	\$ 2,247,628.22
BI2075225	PERFORACION DE POZO PTAR	\$ 244,358.33
BI2075226	PLANTAS DE TRATAMIENTO DE AGUAS RESIDUALES	\$ 11,866,892.11
BI2075227	PLANTAS DE TRATAMIENTO DE AGUAS RESIDUALES	\$ 406,549.93
BI2075228	PLANTAS DE TRATAMIENTO DE AGUAS RESIDUALES	\$ 469,680.77
BI2075229	PLANTAS DE TRATAMIENTO DE AGUAS RESIDUALES	\$ 409,655.08
BI2075230	PLANTAS DE TRATAMIENTO DE AGUAS RESIDUALES	\$ 2,680,910.13
BI2075231	REAL CAUCEL 2A ETAPA119 VIVIENDAS RED AGUA POTABLE	\$ 482,968.96
BI2075232	GRAN HERRADURA PONIENTE 5A ETAPA 93 VIVIENDAS RED AGUA POTABLE	\$ 321,228.32
BI2075233	SIAN KA'AN 3A ETAPA 136 VIVIENDAS RED AGUA POTABLE	\$ 736,436.26
BI2075234	DIAMANTE PASEOS DE OPICHE 8A ETAPA 204 VIVIENDAS RED AGUA POTABLE	\$ 577,898.76

P

Cuenta Pública 2025
Relación de Bienes Inmuebles que integran el Patrimonio
Al 31 de marzo del 2025
(pesos)

Ente Público: JUNTA DE AGUA POTABLE Y ALCANTARILLADO DE YUCATÁN.

	TERRENOS	VALOR
BI2075235	SANTA ANA 2A ETAPA 103 VIVIENDAS RED AGUA POTABLE	\$ 309,391.50
BI2075236	SANTA ANA 3A ETAPA 108 VIVIENDAS RED AGUA POTABLE	\$ 333,218.19
BI2075237	SANTA ANA 1A ETAPA 86 VIVIENDAS RED AGUA POTABLE	\$ 2,890,680.10
BI2075238	HACIENDA OPICHEN 232 VIVIENDAS RED AGUA POTABLE	\$ 1,181,031.61
BI2075239	LOS HEROES 3A ETAPA 208 VIVIENDAS RED AGUA POTABLE	\$ 1,030,672.99
BI2075240	PARAISO CAUCEL II 324 VIVIENDAS RED AGUA POTABLE	\$ 1,595,218.04
BI2075241	REAL CAUCEL 152 VIVIENDAS RED AGUA POTABLE	\$ 473,891.48
BI2075242	BICENTENARIO 2A ETAPA469VIVIENDAS PTAR	\$ 3,031,993.94
BI2075243	BICENTENARIO 2A ETAPA469VIVIENDAS POZOS DE VISITA	\$ 2,018,324.90
BI2075244	LOS ALMENDROS 5A ETAPA153VIVIENDAS POZOS DE VISITA	\$ 663,799.99
BI2075245	LAS AMERICAS II 5A ETAPA205VIVIENDAS POZOS DE VISITA	\$ 962,816.21
BI2075246	LAS AMERICAS II 5A ETAPA147VIVIENDAS POZOS DE VISITA	\$ 480,818.60
BI2075247	FRACC CAUCEL II 108VIVIENDAS ALCANTARILLADO	\$ 538,520.39
BI2075248	SAN PEDRO CHOLUL86VIVIENDAS ALCANTARILLADO	\$ 560,158.96
BI2075249	DIAMANTE PASEOS DE OPICHEN60VIVIENDAS ALCANTARILLADO	\$ 233,764.52
BI2075250	SIAN KAAAN169VIVIENDAS ALCANTARILLADO	\$ 884,281.32
BI2075251	LOS ALMENDROS 4A ETAPA176VIVIENDAS ALCANTARILLADO	\$ 608,452.14
BI2075252	DIAMANTE PASEOS OPICHEN143VIVIENDAS RED AGUA POTABLE	\$ 484,786.55
BI2075253	PASEOS DE OPICHEN 34VIVIENDAS RED AGUA POTABLE	\$ 144,966.28
BI2075254	GRAN SANTA FE NORTE 1A.SECC 1A.ETAPA205VIVIENDAS RED AGUA POTABLE	\$ 1,259,314.48
BI2075255	GRAN SANTA FE NORTE 1A.SECC 2A.ETAPA274VIVIENDAS RED AGUA POTABLE	\$ 1,764,332.70
BI2075256	GRAN SANTA FE NORTE 1A.SECC 2A.ETAPA274VIVIENDAS RED AGUA POTABLE	\$ 1,305,334.96
BI2075257	LOS HEROES 4AETAPA161VIV RED AGUA POTABLE	\$ 1,070,528.81
BI2075258	LOS HEROES 4AETAPA102VIV RED AGUA POTABLE	\$ 355,327.30
BI2075259	LOS HEROES 4AETAPA88VIV RED AGUA POTABLE	\$ 683,512.71
BI2075260	CAUCEL II REAL CAUCEL 3AETAPA114VIV RED AGUA POTABLE	\$ 439,795.76
BI2075261	SIAN KAAAN 1AETAPA67VIV RED AGUA POTABLE	\$ 629,834.29
BI2075262	SIAN KAAAN 2AETAPA82VIV RED AGUA POTABLE	\$ 444,979.83
BI2075263	CAUCEL II G HERRADURA PTE 4AETAPA83VIV RED AGUA POTABLE	\$ 299,036.57
BI2075264	SANTA FE NTE 1ASECC4AETAPA303VIV RED AGUA POTABLE	\$ 2,785,958.76
BI2075265	CAUCEL II PARAISO CAUCEL IV 1AETAPA272VIV RED AGUA POTABLE	\$ 1,363,455.92
BI2075266	DIAMANTE PASEOS OPICHEN SOL DIAMANTE221VIV RED AGUA POTABLE	\$ 730,464.40
BI2075267	CAUCEL II SOLARES DE CAUCEL 3AETAPA60VIV RED AGUA POTABLE	\$ 257,084.33
BI2075268	AMP BOSQUE DZOYOLA IV 96VIV RED AGUA POTABLE	\$ 338,427.72
BI2075269	LOS HEROES 3AETAPA SECCIONVI 182VIV RED AGUA POTABLE	\$ 914,516.46
BI2075270	CAUCEL II PALMERAS ETAPA230VIV RED AGUA POTABLE	\$ 460,789.17
BI2075271	LAS AMERICAS II ETAPA6SECC1-3 427VIV RED AGUA POTABLE	\$ 1,827,244.56
BI2075272	CAUCEL II ALMENDROS II ETAPA 5 SECC 1-4 405VIV RED AGUA POTABLE	\$ 1,582,878.86
BI2075273	HEROES ETAPA4SECC IV-VII567VIV RED AGUA POTABLE	\$ 3,250,416.35
BI2075274	CD CAUCEL RESID HDA 3AETAPA SECCII102VIV RED AGUA POTABLE	\$ 434,131.36
BI2075275	FRACC SAN PEDRO CHOLUL SECCB82VIV RED AGUA POTABLE	\$ 513,188.48
BI2075276	CONDOMINIOTABLAJE2874316VIV RED AGUA POTABLE	\$ 116,390.69
BI2075277	FRACC ALTABRISA 7AETAPA19VIV RED AGUA POTABLE	\$ 78,076.12
BI2075278	FRACC ALTABRISA 8AETAPA20VIV RED AGUA POTABLE	\$ 80,082.71
BI2075279	FRACC SAN PEDRO CHOLUL SEECF86VIV RED AGUA POTABLE	\$ 508,738.39
BI2075280	FRACC GRAN SANTA FE NORTE 1ASECC5AETAPA309VIV RED AGUA POTABLE	\$ 2,012,691.24
BI2075281	FRACC CAUCEL II LOS ALMENDROS4ASECC4AETAPA152VIV RED AGUA POTABLE	\$ 606,613.18
BI2075282	FRACC SIAN KAAAN II 1AETAPA278VIV RED AGUA POTABLE	\$ 2,138,672.14
BI2075283	FRACC CAUCEL II REALCAUCEL4AETAPA113VIV RED AGUA POTABLE	\$ 814,231.22
BI2075284	FRACC CAUCEL II PARAISO CAUCEL IV 2AETAPA134LOTES RED AGUA POTABLE	\$ 222,709.13
BI2075285	FRACC CAUCEL II NORTE2AETAPA112VIV RED AGUA POTABLE	\$ 315,790.46
BI2075286	FRACC SAN PEDRO CHOLUL2AETAPA2ASECC163VIV RED AGUA POTABLE	\$ 1,270,963.91
BI2075287	FRACC SAN PEDRO CHOLUL2AETAPA1ASECC243VIV RED AGUA POTABLE	\$ 1,905,442.27
BI2075288	CAUCEL LL 84VIV RED AGUA POTABLE	\$ 575,665.32
BI2075289	CAUCEL LL 93VIV RED AGUA POTABLE	\$ 624,156.50
BI2075290	CAUCEL LL 298VIV RED AGUA POTABLE	\$ 1,227,077.72
BI2075291	CAUCEL LL 180VIV RED AGUA POTABLE	\$ 623,528.02
BI2075292	CAUCEL LL 66VIV RED AGUA POTABLE	\$ 448,048.17
BI2075293	FRACC S.MARCOS 1301 LOTES	\$ 3,686,105.64
BI2075294	CAUCEL II PARAISO IV 3AETAPA132VIV RED AGUA POTABLE	\$ 709,493.44
BI2075295	LAS AMERICAS II 6AETAPA SECC IV194VIV RED AGUA POTABLE	\$ 962,753.01
BI2075296	LAS AMERICAS II 6AETAPA SECC V236VIV RED AGUA POTABLE	\$ 1,143,727.92
BI2075297	CAUCEL II ALMENDROS POLIG 15 2ASECC133VIV RED AGUA POTABLE	\$ 610,062.75

Cuenta Pública 2025
Relación de Bienes Inmuebles que integran el Patrimonio
Al 31 de marzo del 2025
 (pesos)

Ente Público: JUNTA DE AGUA POTABLE Y ALCANTARILLADO DE YUCATÁN.

	TERRENOS	VALOR
BI2075298	DIAMANTE PASEOS DE OPICHEN 122VIV RED AGUA POTABLE	\$ 4,842,488.32
BI2075299	PASEOS DE OPICHEN 52VIV RED AGUA POTABLE	\$ 1,383,601.29
BI2075300	ALABRISA 20VIV RED AGUA POTABLE	\$ 89,836.37
BI2075301	LOS ALMENDROS2POLIGONO13SECC1 90VIV RED AGUA POTABLE	\$ 514,678.20
BI2075302	LOS ALMENDROS2POLIGONO13SECC2 67VIV RED AGUA POTABLE	\$ 437,924.14
BI2075303	CAUCEL II VIVA748 4AETAPA 40VIV RED AGUA POTABLE	\$ 357,914.45
BI2075304	CAUCEL II VIVA748 5AETAPA 30VIV65LOTES RED AGUA POTABLE	\$ 440,528.89
BI2075305	RESIDENCIAL ALTABRISA 6AETAPA 23VIV RED AGUA POTABLE	\$ 92,710.76
BI2075306	SAN PEDRO CHOLUL 81VIV18LOTES RED AGUA POTABLE	\$ 799,079.41
BI2075307	LOMAS CAUCEL 3AETAPA2ASECC 37VIV RED AGUA POTABLE	\$ 170,111.84
BI2075308	LOMAS CAUCEL 4AETAPA 29VIV RED AGUA POTABLE	\$ 208,931.63
BI2075309	LOS ALMENDROS2 POLIGONO13SECC3 97VIV RED AGUA POTABLE	\$ 617,302.23
BI2075310	LOS ALMENDROS2 POLIGONO13SECC4 104VIV RED AGUA POTABLE	\$ 700,645.71
BI2075311	FLORESTARESIDENCIAL 2AETAPASECC4 66VIV RED AGUA POTABLE	\$ 342,823.56
BI2075312	FLORESTARESIDENCIAL 2AETAPASECC5 66VIV RED AGUA POTABLE	\$ 304,970.78
BI2075313	SOLARES CAUCEL 4AETAPA 61VIV RED AGUA POTABLE	\$ 215,454.84
BI2075314	FLORESTA RESIDENCIAL 64VIV RED AGUA POTABLE	\$ 390,726.88
BI2075315	FLORESTA RESIDENCIAL 55VIV RED AGUA POTABLE	\$ 242,293.11
BI2075316	FLORESTA RESIDENCIAL 43VIV RED AGUA POTABLE	\$ 187,614.36
BI2075317	CAUCEL II NORTE 3AETAPA 112VIV RED AGUA POTABLE	\$ 344,125.66
BI2075318	CAUCEL VILLA JARDIN 8AETAPA 147VIV RED AGUA POTABLE	\$ 659,005.28
BI2075319	CAUCEL VILLA JARDIN 7AETAPA 70VIV RED AGUA POTABLE	\$ 272,187.40
BI2075320	LOS HEROES 5AETAPA1SECC 8AETAPA 147VIV RED AGUA POTABLE	\$ 1,021,128.00
BI2075321	LOS HEROES 5AETAPA2SECC 8AETAPA 147VIV RED AGUA POTABLE	\$ 1,394,108.86
BI2075322	LOS HEROES 5AETAPA3SECC 8AETAPA 147VIV RED AGUA POTABLE	\$ 736,813.73
BI2075323	CAUCEL II CAUCEL NORTE 4AETAPA 26VIV RED AGUA POTABLE	\$ 2,911,311.28
BI2075324	1ERMODULO CIELO ALTO 1AETAPA1ASECC 645LOTES RED AGUA POTABLE.	\$ 182,135.94
BI2075325	CIELO ALTO 1AETAPA1ASECC 645LOTES RED AGUA POTABLE	\$ 1,664,792.02
BI2075326	FRACC. AMERICAS	\$ 593,674.87
BI2075327	FRACC. AMERICAS	\$ 797,810.70
BI2075328	FRACC. AMERICAS	\$ 618,996.02
BI2075329	FRACC. AMERICAS	\$ 917,856.66
	OBRAS EN PROCESO	
BI2075331	OBRAS EN PROCESO EN BIENES DE DOMINIO PUBLICO	\$ 169,130,833.03
Total		\$ 777,362,966.22

Bajo protesta de decir verdad declaramos que los Estados Financieros y sus Notas son razonablemente correctos y responsabilidad del emisor.

ING. FRANCISCO ALBERTO TORRES RIVAS
DIRECTOR GENERAL

LIC. LEYLA MELISA MÉZQUITA
PONCE DE LEON
SUBDIRECTORA DE ADMINISTRACIÓN
Y FINANZAS

C.P. LISSETTE PECH ESCALANTE
GERENTE DE ADMINISTRACIÓN

Cuenta Pública 2025
 Ente Público: JUNTA DE AGUA POTABLE Y ALCANTARILLADO DE YUCATÁN.
 Relación de Cuentas Bancarias Productivas Específicas
 Al 31 de Marzo de 2025

Fondo, Programa o Convenio	Datos de la Cuenta Bancaria	
	Institución Bancaria	Número de Cuenta
PROAGUA RURAL 2024 FISE 2024	BBVA Bancomer SA.	0122925656
	BBVA Bancomer SA.	0123218953

Bajo protesta de decir verdad declaramos que los Estados Financieros y sus Notas son razonablemente correctos y responsabilidad del emisor.

ING. FRANCISCO ALBERTO TORRES RIVAS
 DIRECTOR GENERAL



LIC. LEYLA MELISA MÉZQUITA
 PONCE DE LEON
 SUBDIRECTORA DE ADMINISTRACIÓN
 Y FINANZAS



C.P. LISSETTE PECH ESCALANTE
 GERENTE DE ADMINISTRACIÓN



JUNTA DE AGUA POTABLE Y ALCANTARILLADO DE YUCATAN (a)

Estado de Situación Financiera Detallado - LDF

Al 31 de diciembre de 2024 y al 31 de Marzo de 2025 (b)

(PESOS)

Concepto (c)	2025 (d)	31 de diciembre de 2024 (e)	Concepto (c)	2025 (d)	31 de diciembre de 2024 (e)
ACTIVO			PASIVO		
Activo Circulante			Activo Circulante		
a. Efectivo y Equivalentes (a=a1+a2+a3+a4+a5+a6+a7)	64,168,011.67	49,241,578.35	a. Cuentas por Pagar a Corto Plazo (a=a1+a2+a3+a4+a5+a6+a7+a8+a9)	118,975,417.17	116,404,652.35
a1) Efectivo	168,503.31	111,503.31	a1) Servicios Personales por Pagar a Corto Plazo	1,566,050.43	4,999,754.16
a2) Bancos/Tesorería	63,999,508.36	49,130,075.04	a2) Proveedores por Pagar a Corto Plazo	6,436,170.89	5,366,754.78
a3) Bancos/Depositos	0.00	0.00	a3) Contralistas por Obras Públicas por Pagar a Corto Plazo	0.00	0.00
a4) Inversiones Temporales (Hasta 3 meses)	0.00	0.00	a4) Participaciones y Aportaciones por Pagar a Corto Plazo	0.00	0.00
a5) Fondos con Acreditación Específica	0.00	0.00	a5) Transferencias Otorgadas por Pagar a Corto Plazo	0.00	0.00
a6) Depósitos de Fondos de Terceros en Garantía y/o Administración	0.00	0.00	a6) Intereses, Comisiones y Otros Gastos de la Deuda Pública por Pagar a Corto Plazo	0.00	0.00
a7) Otros Efectivos y Equivalentes	0.00	0.00	a7) Retenciones y Contribuciones por Pagar a Corto Plazo	96,717,626.83	92,112,221.52
b. Derechos a Recibir Efectivo o Equivalentes (b=b1+b2+b3+b4+b5+b6+b7)	493,547,958.84	469,574,620.19	a8) Devoluciones de la Ley de Ingresos por Pagar a Corto Plazo	0.00	0.00
b1) Inversiones Financieras de Corto Plazo	0.00	0.00	a9) Otras Cuentas por Pagar a Corto Plazo	14,255,568.02	13,925,921.89
b2) Cuentas por Cobrar a Corto Plazo	354,474,948.54	339,845,861.29	b. Documentos por Pagar a Corto Plazo (b=b1+b2+b3)	0.00	0.00
b3) Deudores Diversos por Cobrar a Corto Plazo	1,444,844.05	537,022.13	b1) Documentos Comerciales por Pagar a Corto Plazo	0.00	0.00
b4) Ingresos por Recuperar a Corto Plazo	0.00	0.00	b2) Documentos con Contralistas por Obras Públicas por Pagar a Corto Plazo	0.00	0.00
b5) Deudores por Anticipos de la Tesorería a Corto Plazo	7,880.00	7,880.00	b3) Otros Documentos por Pagar a Corto Plazo	0.00	0.00
b6) Préstamos Otorgados a Corto Plazo	0.00	0.00	c. Porción a Corto Plazo de la Deuda Pública a Largo Plazo (c=c1+c2)	0.00	0.00
b7) Otros Derechos a Recibir Efectivo o Equivalentes a Corto Plazo	137,620,286.25	129,183,856.77	c1) Porción a Corto Plazo de la Deuda Pública	0.00	0.00
c. Derechos a Recibir Bienes o Servicios (c=c1+c2+c3+c4+c5)	6,134,473.17	8,866,352.43	c2) Porción a Corto Plazo de Arrendamiento Financiero	0.00	0.00
c1) Anticipo a Proveedores por Adquisición de Bienes y Prestación de Servicios a Corto Plazo	6,132,875.70	8,864,764.96	d. Títulos y Valores a Corto Plazo	0.00	0.00
c2) Anticipo a Proveedores por Adquisición de Bienes Inmuebles y Muebles a Corto Plazo	0.00	0.00	e. Pasivos Diferidos a Corto Plazo (e=e1+e2+e3)	3,464,145.18	3,373,317.98
c3) Anticipo a Proveedores por Adquisición de Bienes Intangibles a Corto Plazo	0.00	0.00	e1) Ingresos Cobrados por Adelantado a Corto Plazo	3,464,145.18	3,373,317.98
c4) Anticipo a Contratistas por Obras Públicas a Corto Plazo	1,597.47	1,597.47	e2) Intereses Cobrados por Adelantado a Corto Plazo	0.00	0.00
c5) Otros Derechos a Recibir Bienes o Servicios a Corto Plazo	0.00	0.00	e3) Otros Pasivos Diferidos a Corto Plazo	0.00	0.00
d. Inventarios (d=d1+d2+d3+d4+d5)	0.00	0.00	f. Fondos y Bienes de Terceros en Garantía y/o Administración a Corto Plazo (f=f1+f2+f3+f4+f5+f6)	0.00	0.00
d1) Inventario de Mercancías para Venta	0.00	0.00	f1) Fondos en Garantía a Corto Plazo	0.00	0.00
d2) Inventario de Mercancías Terminadas	0.00	0.00	f2) Fondos en Administración a Corto Plazo	0.00	0.00
d3) Inventario de Mercancías en Proceso de Elaboración	0.00	0.00	f3) Fondos Contingentes a Corto Plazo	0.00	0.00
d4) Inventario de Materias Primas, Materiales y Suministros para Producción	0.00	0.00	f4) Fondos de Fideicomisos, Mandatos y Contratos Análogos a Corto Plazo	0.00	0.00
d5) Bienes en Tránsito	0.00	0.00	f5) Otros Fondos de Terceros en Garantía y/o Administración a Corto Plazo	0.00	0.00
e. Almacenes	3,664,507.91	4,589,150.23	f6) Valores y Bienes en Garantía a Corto Plazo	0.00	0.00
f. Estimación por Pérdida o Deterioro de Activos Circulantes (f=f1+f2)	0.00	0.00	g. Provisiones a Corto Plazo (g=g1+g2+g3)	0.00	0.00
f1) Estimaciones para Cuentas Incobrables por Derechos a Recibir Efectivo o Equivalentes	0.00	0.00	g1) Provisión para Demandas y Juicios a Corto Plazo	0.00	0.00
f2) Estimación por Deterioro de Inventarios	0.00	0.00	g2) Provisión para Contingencias a Corto Plazo	0.00	0.00
g. Otros Activos Circulantes (g=g1+g2+g3+g4)	562,433.04	562,433.04	g3) Otras Provisiones a Corto Plazo	0.00	0.00
g1) Valores en Garantía	562,433.04	562,433.04	h. Otros Pasivos a Corto Plazo (h=h1+h2+h3)	0.00	0.00
g2) Bienes en Garantía (excluye depósitos de fondos)	0.00	0.00	h1) Ingresos por Clasificar	0.00	0.00
g3) Bienes Derivados de Embargos, Decomisos, Aseguramientos y Dación en Pago	0.00	0.00	h2) Recaudación por Participar	0.00	0.00
g4) Adquisición con Fondos de Terceros	0.00	0.00	h3) Otros Pasivos Circulantes	0.00	0.00
IA. Total de Activos Circulantes (IA = a + b + c + d + e + f + g)	568,077,384.63	532,833,144.24	IIA. Total de Pasivos Circulantes (IIA = a + b + c + d + e + f + g + h)	122,439,562.35	119,777,970.33
Activo No Circulante			Activo No Circulante		
a. Inversiones Financieras a Largo Plazo	0.00	0.00	a. Cuentas por Pagar a Largo Plazo	0.00	0.00
b. Derechos a Recibir Efectivo o Equivalentes a Largo Plazo	0.00	0.00	b. Documentos por Pagar a Largo Plazo	0.00	0.00
c. Bienes Inmuebles, Infraestructura y Construcciones en Proceso	2,734,818,465.32	2,734,818,465.32	c. Deuda Pública a Largo Plazo	0.00	0.00

9

JUNTA DE AGUA POTABLE Y ALCANTARILLADO DE YUCATAN (a)
 Estado de Situación Financiera Detallado - LDF
 Al 31 de diciembre de 2024 y al 31 de Marzo de 2025 (b)

(PESOS)	
d. Bienes Muebles	171,646,137.77
e. Activos Intangibles	1,759,746.00
f. Depreciación, Deterioro y Amortización Acumulada de Bienes	-2,074,564,841.30
g. Activos Diferidos	0.00
h. Estimación por Pérdida o Deterioro de Activos no Circulantes	0.00
i. Otros Activos no Circulantes	0.00
IB. Total de Activos No Circulantes (IB = a + b + c + d + e + f + g + h + i)	833,659,527.79
I. Total del Activo (I = IA + IB)	1,401,736,912.42
d. Pasivos Diferidos a Largo Plazo	170,407,075.61
e. Fondos y Bienes de Terceros en Garantía y/o en Administración a Largo Plazo	1,759,746.00
f. Provisiones a Largo Plazo	-2,056,939,341.81
II. Total de Pasivos No Circulantes (II = a + b + c + d + e + f)	0.00
II. Total del Pasivo (II = IIA + IIIB)	850,045,965.12
HACIENDA PÚBLICA PATRIMONIO	1,382,879,109.36
IIIA. Hacienda Pública Patrimonio Contribuido (IIIA = a + b + c)	1,406,583,816.54
a. Aportaciones	1,405,948,713.74
b. Donaciones de Capital	635,104.80
c. Actualización de la Hacienda Pública Patrimonio	0.00
IIIB. Hacienda Pública Patrimonio Generado (IIIB = a + b + c + d + e)	-203,104,816.51
a. Resultados del Ejercicio (Ahorro/ Desahorro)	-195,807,144.47
b. Resultados de Ejercicios Anteriores	10,957,507.00
c. Revalúos	-205,565,427.29
d. Reservas	0.00
e. Rectificaciones de Resultados de Ejercicios Anteriores	-1,199,224.18
IIIC. Exceso o Insuficiencia en la Actualización de la Hacienda Pública Patrimonio (IIIC = a + b)	0.00
a. Resultado por Posición Monetaria	0.00
b. Resultado por Tenencia de Activos no Monetarios	0.00
III. Total Hacienda Pública Patrimonio (III = IIIA + IIIB + IIIC)	1,210,776,674.07
IV. Total del Pasivo y Hacienda Pública Patrimonio (IV = II + III)	1,401,736,912.42

ING. FRANCISCO ALBERTO TORRES RIVAS
 DIRECTOR GENERAL

LIC. LEYLA MELISA MÉZQUITA
 PONCE DE LEON
 SUBDIRECTORA DE ADMINISTRACIÓN
 Y FINANZAS

C. P. LISSETTE PECH ESCALANTE
 GERENTE DE ADMINISTRACIÓN

JUNTA DE AGUA POTABLE Y ALCANTARILLADO DE YUCATAN (a)							
Informe Analítico de la Deuda Pública y Otros Pasivos - LDF							
Del 1 de Enero al 31 de Marzo de 2025 (b)							
(PESOS)							
Denominación de la Deuda Pública y Otros Pasivos (c)	Saldo al 31 de diciembre de 2024 (d)	Disposiciones del Periodo (e)	Amortizaciones del Periodo (f)	Revaluaciones, Reclasificaciones y Otros Ajustes (g)	Saldo Final del Periodo (h) h=d+e-f+g	Pago de Intereses del Periodo (i)	Pago de Comisiones y demás costos asociados durante el Periodo (j)
1. Deuda Pública (1=A+B)	0	0	0	0	0	0	0
A. Corto Plazo (A=a1+a2+a3)	0	0	0	0	0	0	0
a1) Instituciones de Crédito	0	0	0	0	0	0	0
a2) Títulos y Valores	0	0	0	0	0	0	0
a3) Arrendamientos Financieros	0	0	0	0	0	0	0
B. Largo Plazo (B=b1+b2+b3)	0	0	0	0	0	0	0
b1) Instituciones de Crédito	0	0	0	0	0	0	0
b2) Títulos y Valores	0	0	0	0	0	0	0
b3) Arrendamientos Financieros	0	0	0	0	0	0	0
2. Otros Pasivos	179,400,107.33				190,960,238.35		
3. Total de la Deuda Pública y Otros Pasivos	179,400,107.33	0.00	0.00	0.00	190,960,238.35	0	0
4. Deuda Contingente 1 (informativo)	0	0	0	0	0	0	0
A. Deuda Contingente 1	0				0		
B. Deuda Contingente 2	0				0		
C. Deuda Contingente XX	0				0		
5. Valor de Instrumentos Bono Cupón Cero 2 (Informativo)	0	0	0	0	0	0	0
A. Instrumento Bono Cupón Cero 1					0		
B. Instrumento Bono Cupón Cero 2					0		
C. Instrumento Bono Cupón Cero XX					0		

1. Se refiere a cualquier Financiamiento sin fuente o garantía de pago definida, que sea asumida de manera solidaria o subsidiaria por las Entidades Federativas con sus Municipios, organismos descentralizados y empresas de participación estatal mayoritaria y fideicomisos, locales o municipales, y por los Municipios con sus respectivos organismos descentralizados y empresas de participación municipal mayoritaria.

2. Se refiere al valor del Bono Cupón Cero que respalda el pago de los créditos asociados al mismo (Activo).

Obligaciones a Corto Plazo (k)	Monto Contratado (l)	Plazo Pactado (m)	Tasa de Interés (n)	Comisiones y Costos Relacionados (o)	Tasa Efectiva (p)
6. Obligaciones a Corto Plazo (Informativo)	0	0	0	0	0
A. Crédito 1					
B. Crédito 2					
C. Crédito XX					

ING. FRANCISCO ALBERTO TORRES RIVAS
DIRECTOR GENERAL

LIC. LEYLA MELISA MEZQUITA
PONCE DE LEON
SUBDIRECTORA DE ADMINISTRACIÓN
Y FINANZAS

C.P. LISSETTE PECH ESCALANTE
GERENTE DE ADMINISTRACIÓN

JUNTA DE AGUA POTABLE Y ALCANTARILLADO DE YUCATAN (a)										
Informe Analítico de Obligaciones Diferentes de Financiamientos - LDF										
Del 1 de Enero al 31 de Marzo de 2025 (b)										
(PESOS)										
Denominación de las Obligaciones Diferentes de Financiamiento	Fecha del Contrato	Fecha de inicio de operación del proyecto	Fecha de vencimiento	Monto de la inversión pactado	Plazo pactado	Monto promedio mensual del pago de la contraprestación	Monto promedio mensual del pago de la contraprestación correspondiente al pago de inversión	Monto pagado de la inversión al XX de XXXX de 20XX	Monto pagado de la inversión actualizado al XX de XXXX de 20XX	Saldo pendiente por pagar de la inversión al XX de XXXX de 20XX
(c)	(d)	(e)	(f)	(g)	(h)	(i)	(j)	(k)	(l)	(m = g - l)
A. Asociaciones Público Privadas (APP's) (A=a+b+c+d)		0	0	0	0	0	0	0	0	0
a) APP 1										0
b) APP 2										0
c) APP 3										0
d) APP XX										0
B. Otros Instrumentos (B=a+b+c+d)		0	0	0	0	0	0	0	0	0
a) Otro Instrumento 1										0
b) Otro Instrumento 2										0
c) Otro Instrumento 3										0
d) Otro Instrumento XX										0
C. Total de Obligaciones Diferentes de Financiamiento (C=A+B)		0	0	0	0	0	0	0	0	0

ING. FRANCISCO ALBERTO TORRES RIVAS
DIRECTOR GENERAL

LIC. LEYLA MELISA MEZQUITA
PONCE DE LEON
SUBDIRECTORA DE ADMINISTRACIÓN
Y FINANZAS

C.P. LISSETTE PECH ESCALANTE
GERENTE DE ADMINISTRACIÓN

9

JUNTA DE AGUA POTABLE Y ALCANTARILLADO DE YUCATAN (a)
Balance Presupuestario - LDF
Del 1 de Enero al 31 de Marzo de 2025 (b)
(PESOS)

Concepto (c)	Estimado/ Aprobado (d)	Devengado	Recaudado/ Pagado
A. Ingresos Totales (A = A1+A2+A3)	706,479,352.00	147,645,918.03	131,327,316.59
A1. Ingresos de Libre Disposición	619,770,270.00	147,645,918.03	131,327,316.59
A2. Transferencias Federales Etiquetadas	86,709,082.00	0.00	0.00
A3. Financiamiento Neto	0.00	0.00	0.00
B. Egresos Presupuestarios¹ (B = B1+B2)	706,479,352.00	110,472,309.49	104,114,988.72
B1. Gasto No Etiquetado (sin incluir Amortización de la Deuda Pública)	619,770,270.00	110,472,309.49	104,114,988.72
B2. Gasto Etiquetado (sin incluir Amortización de la Deuda Pública)	86,709,082.00	0.00	0.00
C. Remanentes del Ejercicio Anterior (C = C1 + C2)	0.00	0.00	0.00
C1. Remanentes de Ingresos de Libre Disposición aplicados en el periodo			
C2. Remanentes de Transferencias Federales Etiquetadas aplicados en el periodo			
I. Balance Presupuestario (I = A - B + C)	0.00	37,173,608.54	27,212,327.87
II. Balance Presupuestario sin Financiamiento Neto (II = I - A3)	0.00	37,173,608.54	27,212,327.87
III. Balance Presupuestario sin Financiamiento Neto y sin Remanentes del Ejercicio Anterior (III = II - C)	0.00	37,173,608.54	27,212,327.87

Concepto	Aprobado	Devengado	Pagado
E. Intereses, Comisiones y Gastos de la Deuda (E = E1+E2)	0	0	0
E1. Intereses, Comisiones y Gastos de la Deuda con Gasto No Etiquetado			
E2. Intereses, Comisiones y Gastos de la Deuda con Gasto Etiquetado			
IV. Balance Primario (IV = III + E)	0	37,173,608.54	27,212,327.87

Concepto	Estimado/ Aprobado	Devengado	Recaudado/ Pagado
F. Financiamiento (F = F1 + F2)	0	0	0
F1. Financiamiento con Fuente de Pago de Ingresos de Libre Disposición			
F2. Financiamiento con Fuente de Pago de Transferencias Federales Etiquetadas			
G. Amortización de la Deuda (G = G1 + G2)	0	0	0
G1. Amortización de la Deuda Pública con Gasto No Etiquetado			
G2. Amortización de la Deuda Pública con Gasto Etiquetado			
A3. Financiamiento Neto (A3 = F - G)	0	0	0

Concepto	Estimado/ Aprobado	Devengado	Recaudado/ Pagado
A1. Ingresos de Libre Disposición	619,770,270.00	147,645,918.03	131,327,316.59
A3.1 Financiamiento Neto con Fuente de Pago de Ingresos de Libre Disposición (A3.1 = F1 - G1)	0.00	0.00	0.00
F1. Financiamiento con Fuente de Pago de Ingresos de Libre Disposición	0.00	0.00	0.00
G1. Amortización de la Deuda Pública con Gasto No Etiquetado	0.00	0.00	0.00
B1. Gasto No Etiquetado (sin incluir Amortización de la Deuda Pública)	619,770,270.00	110,472,309.49	104,114,988.72
C1. Remanentes de Ingresos de Libre Disposición aplicados en el periodo	0.00	0.00	0.00
V. Balance Presupuestario de Recursos Disponibles (V = A1 + A3.1 - B1 + C1)	0.00	37,173,608.54	27,212,327.87
VI. Balance Presupuestario de Recursos Disponibles sin Financiamiento Neto (VI = V - A3.1)	0.00	37,173,608.54	27,212,327.87

9

Concepto	Estimado/ Aprobado	Devengado	Recaudado/ Pagado
A2. Transferencias Federales Etiquetadas	86,709,082.00	0.00	0.00
A3.2 Financiamiento Neto con Fuente de Pago de Transferencias Federales Etiquetadas (A3.2 = F2 - G2)	0.00	0.00	0.00
F2. Financiamiento con Fuente de Pago de Transferencias Federales Etiquetadas	0.00	0.00	0.00
G2. Amortización de la Deuda Pública con Gasto Etiquetado	0.00	0.00	0.00
B2. Gasto Etiquetado (sin incluir Amortización de la Deuda Pública)	86,709,082.00	0.00	0.00
C2. Remanentes de Transferencias Federales Etiquetadas aplicados en el periodo		0.00	0.00
VII. Balance Presupuestario de Recursos Etiquetados (VII = A2 + A3.2 - B2 + C2)	0.00	0.00	0.00
VIII. Balance Presupuestario de Recursos Etiquetados sin Financiamiento Neto (VIII = VII - A3.2)	0.00	0.00	0.00

ING. FRANCISCO ALBERTO TORRES RIVAS
DIRECTOR GENERAL

LIC. LEYLA MELISSA MÉZQUITA
PONCE DE LEÓN
SUBDIRECTORA DE ADMINISTRACIÓN
Y FINANZAS

C.P. LISETTE PECH ESCALANTE
GERENTE DE ADMINISTRACIÓN

JUNTA DE AGUA POTABLE Y ALCANTARILLADO DE YUCATAN (a)
Estado Analítico de Ingresos Detallado - LDF
Del 1 de Enero al 31 de Marzo de 2025 (b)
(PESOS)

Concepto (c)	Ingreso					Diferencia (e)
	Estimado (d)	Ampliaciones/ (Reducciones)	Modificado	Devengado	Recaudado	
Ingresos de Libre Disposición						0
A. Impuestos			0			0
B. Cuotas y Aportaciones de Seguridad Social			0			0
C. Contribuciones de Mejoras			0			0
D. Derechos			0			0
E. Productos	0.00	445,560.72	445,560.72	445,560.72	445,560.72	445,560.72
F. Aprovechamientos			0.00			0.00
G. Ingresos por Ventas de Bienes y Prestación Servicios	594,638,847.00	9,141,617.06	603,780,464.06	144,926,807.31	128,608,205.87	-466,030,641.13
H. Participaciones (H=h1+h2+h3+h4+h5+h6+h7+h8+h9+h10+h11)	0.00	0.00	0.00	0.00	0.00	0.00
h1) Fondo General de Participaciones			0.00			0.00
h2) Fondo de Fomento Municipal			0.00			0.00
h3) Fondo de Fiscalización y Recaudación			0.00			0.00
h4) Fondo de Compensación			0.00			0.00
h5) Fondo de Extracción de Hidrocarburos			0.00			0.00
h6) Impuesto Especial Sobre Producción y Servicios			0.00			0.00
h7) 0.136% de la Recaudación Federal Participable			0.00			0.00
h8) 3.17% Sobre Extracción de Petróleo			0.00			0.00
h9) Gasolinas y Diésel			0.00			0.00
h10) Fondo del Impuesto Sobre la Renta			0.00			0.00
h11) Fondo de Estabilización de los Ingresos de las Entidades Federativas			0.00			0.00
I. Incentivos Derivados de la Colaboración Fiscal (I=i1+i2+i3+i4+i5)	0.00	0.00	0.00	0.00	0.00	0.00
i1) Tenencia o Uso de Vehículos			0.00			0.00
i2) Fondo de Compensación ISAN			0.00			0.00
i3) Impuesto Sobre Automóviles Nuevos			0.00			0.00
i4) Fondo de Compensación de Repecos-Intermedios			0.00			0.00
i5) Otros Incentivos Económicos			0.00			0.00
J. Transferencias y Asignaciones	25,131,423.00	0.00	25,131,423.00	2,273,550.00	2,273,550.00	-22,857,873.00
K. Convenios	0.00	0.00	0.00	0.00	0.00	0.00
k1) Otros Convenios y Subsidios			0.00			0.00
L. Otros Ingresos de Libre Disposición (L=l1+l2)	0.00	0.00	0.00	0.00	0.00	0.00
l1) Participaciones en Ingresos Locales			0.00			0.00
l2) Otros Ingresos de Libre Disposición			0.00			0.00
I. Total de Ingresos de Libre Disposición (I=A+B+C+D+E+F+G+H+I+J+K+L)	619,770,270.00	9,587,177.78	629,357,447.78	147,645,918.03	131,327,316.59	-488,442,953.41
Ingresos Excedentes de Ingresos de Libre Disposición						0.00
Transferencias Federales Etiquetadas						
A. Aportaciones (A=a1+a2+a3+a4+a5+a6+a7+a8)	0.00	0.00	0.00	0.00	0.00	0.00
a1) Fondo de Aportaciones para la Nómina Educativa y Gasto Operativo			0.00			0.00
a2) Fondo de Aportaciones para los Servicios de Salud			0.00			0.00
a3) Fondo de Aportaciones para la Infraestructura Social			0.00			0.00
a4) Fondo de Aportaciones para el Fortalecimiento de los Municipios y de las Demarcaciones Territoriales del Distrito Federal			0.00			0.00
a5) Fondo de Aportaciones Múltiples			0.00			0.00
a6) Fondo de Aportaciones para la Educación Tecnológica y de Adultos			0.00			0.00
a7) Fondo de Aportaciones para la Seguridad Pública de los Estados y del Distrito Federal			0.00			0.00
a8) Fondo de Aportaciones para el Fortalecimiento de las Entidades Federativas			0.00			0.00
B. Convenios (B=b1+b2+b3+b4)	0.00	0.00	0.00	0.00	0.00	0.00
b1) Convenios de Protección Social en Salud			0.00			0.00
b2) Convenios de Descentralización			0.00			0.00
b3) Convenios de Reasignación			0.00			0.00
b4) Otros Convenios y Subsidios			0.00			0.00
C. Fondos Distintos de Aportaciones (C=c1+c2)	0.00	0.00	0.00	0.00	0.00	0.00
c1) Fondo para Entidades Federativas y Municipios Productores de Hidrocarburos			0.00			0.00
c2) Fondo Minero			0.00			0.00

9

JUNTA DE AGUA POTABLE Y ALCANTARILLADO DE YUCATAN (a)
Estado Analítico de Ingresos Detallado - LDF
Del 1 de Enero al 31 de Marzo de 2025 (b)
(PESOS)

Concepto (c)	Ingreso					Diferencia (e)
	Estimado (d)	Ampliaciones/ (Reducciones)	Modificado	Devengado	Recaudado	
D. Transferencias, Asignaciones, Subsidios y Subvenciones, y Pensiones y Jubilaciones	86,709,082.00	0.00	86,709,082.00	0.00	0.00	-86,709,082.00
E. Otras Transferencias Federales Etiquetadas			0.00			0.00
II. Total de Transferencias Federales Etiquetadas (II = A + B + C + D + E)	86,709,082.00	0.00	86,709,082.00	0.00	0.00	-86,709,082.00
III. Ingresos Derivados de Financiamientos (III = A)	0.00	0.00	0.00	0.00	0.00	0.00
A. Ingresos Derivados de Financiamientos			0.00			0.00
IV. Total de Ingresos (IV = I + II + III)	706,479,352.00	9,587,177.78	716,066,529.78	147,645,918.03	131,327,316.59	-575,152,035.41
Datos Informativos						
1. Ingresos Derivados de Financiamientos con Fuente de Pago de Ingresos de Libre Disposición			0.00			0.00
2. Ingresos Derivados de Financiamientos con Fuente de Pago de Transferencias Federales Etiquetadas			0.00			0.00
3. Ingresos Derivados de Financiamientos (3 = 1 + 2)	0.00	0.00	0.00	0.00	0.00	0.00

ING. FRANCISCO ALBERTO TORRES RIVAS
DIRECTOR GENERAL

LIC. LEYLA MELISA MÉZQUITA
PONCE DE LEON
SUBDIRECTORA DE ADMINISTRACIÓN
Y FINANZAS

C.P. LISSETTE PECH ESCALANTE
GERENTE DE ADMINISTRACIÓN

JUNTA DE AGUA POTABLE Y ALCANTARILLADO DE YUCATAN (a)
Estado Analítico del Ejercicio del Presupuesto de Egresos Detallado - LDF
Clasificación por Objeto del Gasto (Capítulo y Concepto)
Del 1 de Enero al 31 de Marzo de 2025 (b)
(PESOS)

Concepto (c)	Egresos					Subejercicio (e)
	Aprobado (d)	Ampliaciones/ (Reducciones)	Modificado	Devengado	Pagado	
I. Gasto No Etiquetado (I=A+B+C+D+E+F+G+H+I)	619,770,270.00	-0.00	619,770,270.00	110,472,309.49	104,114,988.72	509,297,960.51
A. Servicios Personales (A=a1+a2+a3+a4+a5+a6+a7)	269,671,251.00	-0.00	269,671,251.00	53,467,195.14	51,852,069.96	216,204,055.86
a1) Remuneraciones al Personal de Carácter Permanente	119,029,886.00	1,974,748.77	121,004,634.77	29,264,235.05	29,264,235.05	91,740,399.72
a2) Remuneraciones al Personal de Carácter Transitorio	11,562,504.00	176,743.92	11,739,247.92	2,615,176.36	2,615,176.36	9,124,071.56
a3) Remuneraciones Adicionales y Especiales	34,742,041.00	91,863.40	34,833,904.40	3,090,721.46	3,090,721.46	31,743,182.94
a4) Seguridad Social	57,041,386.00	-1,057,951.21	55,983,434.79	11,515,374.77	9,900,249.59	44,468,060.02
a5) Otras Prestaciones Sociales y Económicas	36,788,395.00	-73,140.98	36,715,254.02	6,981,687.50	6,981,687.50	29,733,566.52
a6) Previsiones	10,147,039.00	-1,068,280.60	9,078,778.40	0.00	0.00	9,078,778.40
a7) Pago de Estímulos a Servidores Públicos	360,000.00	-44,003.30	315,996.70	0.00	0.00	315,996.70
B. Materiales y Suministros (B=b1+b2+b3+b4+b5+b6+b7+b8+b9)	83,459,533.00	0.00	83,459,533.00	9,477,415.11	6,419,341.56	73,982,117.89
b1) Materiales de Administración, Emisión de Documentos y Artículos Oficiales	3,300,000.00	528,006.52	3,828,006.52	1,254,025.18	805,541.38	2,573,981.34
b2) Alimentos y Utensilios	2,500,000.00	-143,430.36	2,356,569.62	195,132.15	195,132.15	2,161,437.47
b3) Materias Primas y Materiales de Producción y Comercialización			0.00			0.00
b4) Materiales y Artículos de Construcción y de Reparación	9,250,000.00	113,041.65	9,363,041.65	1,214,182.33	775,739.23	8,148,859.32
b5) Productos Químicos, Farmacéuticos y de Laboratorio	13,688,533.00	-314,787.35	13,373,745.65	1,052,195.83	906,754.23	12,321,549.82
b6) Combustibles, Lubricantes y Aditivos	18,090,000.00	-638,269.06	15,451,730.94	2,379,257.97	2,145,416.49	13,072,472.97
b7) Vestuario, Blancos, Prendas de Protección y Artículos Deportivos	7,500,000.00	0.00	7,500,000.00	196,810.75	2,032.55	7,303,389.25
b8) Materiales y Suministros Para Seguridad			0.00			0.00
b9) Herramientas, Refacciones y Accesorios Menores	31,131,000.00	455,438.62	31,586,438.62	3,186,010.90	1,588,725.53	28,400,427.72
C. Servicios Generales (C=c1+c2+c3+c4+c5+c6+c7+c8+c9)	233,429,793.00	0.00	233,429,793.00	44,418,862.51	43,124,425.21	189,010,930.49
c1) Servicios Básicos	138,451,475.00	-55,833.00	138,395,642.00	30,867,698.71	30,867,698.71	107,527,943.29
c2) Servicios de Arrendamiento	5,334,960.00	-73,062.06	5,261,897.94	933,683.44	903,464.24	4,328,214.50
c3) Servicios Profesionales, Científicos, Técnicos y Otros Servicios	21,871,312.00	-904,024.52	20,967,287.48	1,892,873.33	1,854,323.33	19,074,414.15
c4) Servicios Financieros, Bancarios y Comerciales	6,020,000.00	1,804,200.95	7,824,200.95	2,896,699.95	2,894,404.82	4,927,501.00
c5) Servicios de Instalación, Reparación, Mantenimiento y Conservación	26,912,800.00	55,399.09	26,968,199.09	5,782,057.84	5,107,899.87	21,186,141.25
c6) Servicios de Comunicación Social y Publicidad	4,500,000.00	-342,500.00	4,157,500.00	37,600.00	32,500.00	4,119,900.00
c7) Servicios de Traslado y Viáticos	1,135,000.00	-20,553.00	1,114,447.00	69,424.66	69,424.66	1,045,022.34
c8) Servicios Oficiales	2,230,000.00	-198,868.22	2,031,131.78	221,490.49	221,490.49	1,809,641.29
c9) Otros Servicios Generales	26,974,246.00	-264,759.24	26,709,486.76	1,717,334.09	1,173,219.09	24,982,152.67
D. Transferencias, Asignaciones, Subsidios y Otras Ayudas (D=d1+d2+d3+d4+d5+d6+d7+d8+d9)	8,164,800.00	0.00	8,164,800.00	1,869,774.56	1,869,774.56	6,295,025.44
d1) Transferencias Internas y Asignaciones al Sector Público			0.00			0.00
d2) Transferencias al Resto del Sector Público			0.00			0.00
d3) Subsidios y Subvenciones			0.00			0.00
d4) Ayudas Sociales			0.00			0.00
d5) Pensiones y Jubilaciones	8,164,800.00	0.00	8,164,800.00	1,869,774.56	1,869,774.56	6,295,025.44
d6) Transferencias a Fideicomisos, Mandatos y Otros Análogos			0.00			0.00
d7) Transferencias a la Seguridad Social			0.00			0.00
d8) Donativos			0.00			0.00
d9) Transferencias al Exterior			0.00			0.00
E. Bienes Muebles, Inmuebles e Intangibles (E=e1+e2+e3+e4+e5+e6+e7+e8+e9)	12,033,003.00	0.00	12,033,003.00	1,239,062.17	849,377.43	10,793,940.83
e1) Mobiliario y Equipo de Administración	3,824,880.00	-84,348.02	3,740,531.98	234,735.95	103,939.43	3,505,796.03
e2) Mobiliario y Equipo Educativo y Recreativo			0.00			0.00
e3) Equipo e Instrumental Médico y de Laboratorio			0.00			0.00
e4) Vehículos y Equipo de Transporte	750,000.00	-39,644.38	710,355.62	0.00	0.00	710,355.62
e5) Equipo de Defensa y Seguridad			0.00			0.00
e6) Maquinaria, Otros Equipos y Herramientas	7,458,123.00	123,992.40	7,582,115.40	1,004,326.22	745,438.00	6,577,789.18
e7) Activos Biológicos			0.00			0.00
e8) Bienes Inmuebles			0.00			0.00
e9) Activos Intangibles			0.00			0.00
F. Inversión Pública (F=f1+f2+f3)	13,011,890.00	0.00	13,011,890.00	0.00	0.00	13,011,890.00
f1) Obra Pública en Bienes de Dominio Público			0.00			0.00
f2) Obra Pública en Bienes Propios	13,011,890.00	0.00	13,011,890.00	0.00	0.00	13,011,890.00
f3) Proyectos Productivos y Acciones de Fomento			0.00			0.00
G. Inversiones Financieras y Otras Provisiones (G=g1+g2+g3+g4+g5+g6+g7)	0.00	0.00	0.00	0.00	0.00	0.00
g1) Inversiones Para el Fomento de Actividades Productivas			0.00			0.00
g2) Acciones y Participaciones de Capital			0.00			0.00
g3) Compra de Títulos y Valores			0.00			0.00
g4) Concesión de Préstamos			0.00			0.00
g5) Inversiones en Fideicomisos, Mandatos y Otros Análogos			0.00			0.00
Fideicomiso de Desastres Naturales (Informativo)			0.00			0.00
g6) Otras Inversiones Financieras			0.00			0.00
g7) Provisiones para Contingencias y Otras Erogaciones Especiales			0.00			0.00
H. Participaciones y Aportaciones (H=h1+h2+h3)	0.00	0.00	0.00	0.00	0.00	0.00
h1) Participaciones			0.00			0.00
h2) Aportaciones			0.00			0.00
h3) Convenios			0.00			0.00
I. Deuda Pública (I=i1+i2+i3+i4+i5+i6+i7)	0.00	0.00	0.00	0.00	0.00	0.00
i1) Amortización de la Deuda Pública			0.00			0.00
i2) Intereses de la Deuda Pública			0.00			0.00
i3) Comisiones de la Deuda Pública			0.00			0.00
i4) Gastos de la Deuda Pública			0.00			0.00
i5) Costo por Coberturas			0.00			0.00
i6) Apoyos Financieros			0.00			0.00
i7) Adeudos de Ejercicios Fiscales Anteriores (ADEFAS)			0.00			0.00

JUNTA DE AGUA POTABLE Y ALCANTARILLADO DE YUCATAN (a)
Estado Analítico del Ejercicio del Presupuesto de Egresos Detallado - LDF
Clasificación por Objeto del Gasto (Capítulo y Concepto)
Del 1 de Enero al 31 de Marzo de 2025 (b)
(PESOS)

Concepto (c)	Egresos					Subejercicio (e)
	Aprobado (d)	Ampliaciones/ (Reducciones)	Modificado	Devengado	Pagado	
II. Gasto Etiquetado (II=A+B+C+D+E+F+G+H+I)	86,709,082.00	0.00	86,709,082.00	0.00	0.00	86,709,082.00
A. Servicios Personales (A=a1+a2+a3+a4+a5+a6+a7)	0.00	0.00	0.00	0.00	0.00	0.00
a1) Remuneraciones al Personal de Carácter Permanente			0.00			0.00
a2) Remuneraciones al Personal de Carácter Transitorio			0.00			0.00
a3) Remuneraciones Adicionales y Especiales			0.00			0.00
a4) Seguridad Social			0.00			0.00
a5) Otras Prestaciones Sociales y Económicas			0.00			0.00
a6) Previsiones			0.00			0.00
a7) Pago de Estímulos a Servidores Públicos			0.00			0.00
B. Materiales y Suministros (B=b1+b2+b3+b4+b5+b6+b7+b8+b9)	1,237,707.00	0.00	-1,237,707.00	0.00	0.00	1,237,707.00
b1) Materiales de Administración, Emisión de Documentos y Artículos Oficiales			0.00			0.00
b2) Alimentos y Utensilios			0.00			0.00
b3) Materias Primas y Materiales de Producción y Comercialización			0.00			0.00
b4) Materiales y Artículos de Construcción y de Reparación			0.00			0.00
b5) Productos Químicos, Farmacéuticos y de Laboratorio	1,237,707.00	0.00	1,237,707.00	0.00	0.00	1,237,707.00
b6) Combustibles, Lubricantes y Aditivos			0.00			0.00
b7) Vestuario, Blancos, Prendas de Protección y Artículos Deportivos			0.00			0.00
b8) Materiales y Suministros Para Seguridad			0.00			0.00
b9) Herramientas, Refacciones y Accesorios Menores			0.00			0.00
C. Servicios Generales (C=c1+c2+c3+c4+c5+c6+c7+c8+c9)	0.00	0.00	0.00	0.00	0.00	0.00
c1) Servicios Básicos			0.00			0.00
c2) Servicios de Arrendamiento			0.00			0.00
c3) Servicios Profesionales, Científicos, Técnicos y Otros Servicios			0.00			0.00
c4) Servicios Financieros, Bancarios y Comerciales			0.00			0.00
c5) Servicios de Instalación, Reparación, Mantenimiento y Conservación			0.00			0.00
c6) Servicios de Comunicación Social y Publicidad			0.00			0.00
c7) Servicios de Traslado y Viáticos			0.00			0.00
c8) Servicios Oficiales			0.00			0.00
c9) Otros Servicios Generales			0.00			0.00
D. Transferencias, Asignaciones, Subsidios y Otras Ayudas (D=d1+d2+d3+d4+d5+d6+d7+d8+d9)	0.00	0.00	0.00	0.00	0.00	0.00
d1) Transferencias Internas y Asignaciones al Sector Público			0.00			0.00
d2) Transferencias al Resto del Sector Público			0.00			0.00
d3) Subsidios y Subvenciones			0.00			0.00
d4) Ayudas Sociales			0.00			0.00
d5) Pensiones y Jubilaciones			0.00			0.00
d6) Transferencias a Fideicomisos, Mandatos y Otros Análogos			0.00			0.00
d7) Transferencias a la Seguridad Social			0.00			0.00
d8) Donativos			0.00			0.00
d9) Transferencias al Exterior			0.00			0.00
E. Bienes Muebles, Inmuebles e Intangibles (E=e1+e2+e3+e4+e5+e6+e7+e8+e9)	0.00	0.00	0.00	0.00	0.00	0.00
e1) Mobiliario y Equipo de Administración			0.00			0.00
e2) Mobiliario y Equipo Educativo y Recreativo			0.00			0.00
e3) Equipo e Instrumental Médico y de Laboratorio			0.00			0.00
e4) Vehículos y Equipo de Transporte			0.00			0.00
e5) Equipo de Defensa y Seguridad			0.00			0.00
e6) Maquinaria, Otros Equipos y Herramientas			0.00			0.00
e7) Activos Biológicos			0.00			0.00
e8) Bienes Inmuebles			0.00			0.00
e9) Activos Intangibles			0.00			0.00
F. Inversión Pública (F=f1+f2+f3)	85,471,375.00	0.00	85,471,375.00	0.00	0.00	85,471,375.00
f1) Obra Pública en Bienes de Dominio Público	85,471,375.00	0.00	85,471,375.00	0.00	0.00	85,471,375.00
f2) Obra Pública en Bienes Propios	0.00	0.00	0.00	0.00	0.00	0.00
f3) Proyectos Productivos y Acciones de Fomento			0.00			0.00
G. Inversiones Financieras y Otras Provisiones (G=g1+g2+g3+g4+g5+g6+g7)	0.00	0.00	0.00	0.00	0.00	0.00
g1) Inversiones Para el Fomento de Actividades Productivas			0.00			0.00
g2) Acciones y Participaciones de Capital			0.00			0.00
g3) Compra de Títulos y Valores			0.00			0.00
g4) Concesión de Préstamos			0.00			0.00
g5) Inversiones en Fideicomisos, Mandatos y Otros Análogos			0.00			0.00
g6) Fideicomiso de Desastres Naturales (Informativo)			0.00			0.00
g7) Otras Inversiones Financieras			0.00			0.00
g7) Provisiones para Contingencias y Otras Erogaciones Especiales			0.00			0.00
H. Participaciones y Aportaciones (H=h1+h2+h3)	0.00	0.00	0.00	0.00	0.00	0.00
h1) Participaciones			0.00			0.00
h2) Aportaciones			0.00			0.00
h3) Convenios			0.00			0.00
I. Deuda Pública (I=i1+i2+i3+i4+i5+i6+i7)	0.00	0.00	0.00	0.00	0.00	0.00
i1) Amortización de la Deuda Pública			0.00			0.00
i2) Intereses de la Deuda Pública			0.00			0.00
i3) Comisiones de la Deuda Pública			0.00			0.00
i4) Gastos de la Deuda Pública			0.00			0.00
i5) Costo por Coberturas			0.00			0.00
i6) Apoyos Financieros			0.00			0.00
i7) Adeudos de Ejercicios Fiscales Anteriores (ADEFAS)			0.00			0.00
III. Total de Egresos (III = I + II)	706,479,352.00	-0.00	706,479,352.00	110,472,309.49	104,114,988.72	596,007,042.51

OK

JUNTA DE AGUA POTABLE Y ALCANTARILLADO DE YUCATAN (a)
 Estado Analítico del Ejercicio del Presupuesto de Egresos Detallado - LDF
 Clasificación por Objeto del Gasto (Capítulo y Concepto)
 Del 1 de Enero al 31 de Marzo de 2025 (b)
 (PESOS)

Concepto (c)	Egresos				Subejercicio (e)
	Aprobado (d)	Ampliaciones/ (Reducciones)	Modificado	Devengado	

ING. FRANCISCO ALBERTO TORRES RIVAS
 DIRECTOR GENERAL

LIC. LEYLA MELISA MEZQUITA
 PONCE DE LEON
 SUBDIRECTORA DE ADMINISTRACIÓN
 Y FINANZAS

C.P. LISSETTE PECH ESCALANTE
 GERENTE DE ADMINISTRACIÓN

JUNTA DE AGUA POTABLE Y ALCANTARILLADO DE YUCATAN (a)
 Estado Analítico del Ejercicio del Presupuesto de Egresos Detallado - LDF
 Clasificación Administrativa
 Del 1 de Enero al 31 de Marzo de 2025 (b)
 (PESOS)

Concepto (c)	Egresos					Subejercicio (e)
	Aprobado (d)	Ampliaciones/ (Reducciones)	Modificado	Devengado	Pagado	
I. Gasto No Etiquetado (I=A+B+C+D+E+F+G+H)	619,770,270.00	-0.00	619,770,270.00	110,472,309.49	104,114,988.72	509,297,960.51
organismo	619,770,270.00	-0.00	619,770,270.00	110,472,309.49	104,114,988.72	509,297,960.51
II. Gasto Etiquetado (II=A+B+C+D+E+F+G+H)	86,709,082.00	0.00	86,709,082.00	0.00	0.00	86,709,082.00
organismo	86,709,082.00	0.00	86,709,082.00	0.00	0.00	86,709,082.00
III. Total de Egresos (III = I + II)	706,479,352.00	-0.00	706,479,352.00	110,472,309.49	104,114,988.72	596,007,042.51

ING. FRANCISCO ALBERTO TORRES RIVAS
 DIRECTOR GENERAL

LIC. LEYLA MELISA MÉZQUITA
 PONCE DE LEÓN
 SUBDIRECTORA DE ADMINISTRACIÓN
 Y FINANZAS

C. P. LISSETTE PECH ESCALANTE
 GERENTE DE ADMINISTRACIÓN


JUNTA DE AGUA POTABLE Y ALCANTARILLADO DE YUCATAN (a)
Estado Analítico del Ejercicio del Presupuesto de Egresos Detallado - LDF
Clasificación Funcional (Finalidad y Función)
Del 1 de Enero al 31 de Marzo de 2025 (b)
(PESOS)

Concepto (c)	Egresos					Subejercicio (e)
	Aprobado (d)	Ampliaciones/ (Reducciones)	Modificado	Devengado	Pagado	
I. Gasto No Etiquetado (I=A+B+C+D)	619,770,270.00	0.00	619,770,270.00	110,472,309.49	104,114,988.72	509,297,960.51
A. Gobierno (A=a1+a2+a3+a4+a5+a6+a7+a8)	0.00	0.00	0.00	0.00	0.00	0.00
a1) Legislación			0.00			0.00
a2) Justicia			0.00			0.00
a3) Coordinación de la Política de Gobierno			0.00			0.00
a4) Relaciones Exteriores			0.00			0.00
a5) Asuntos Financieros y Hacendarios			0.00			0.00
a6) Seguridad Nacional			0.00			0.00
a7) Asuntos de Orden Público y de Seguridad Interior			0.00			0.00
a8) Otros Servicios Generales			0.00			0.00
B. Desarrollo Social (B=b1+b2+b3+b4+b5+b6+b7)	619,770,270.00	0.00	619,770,270.00	110,472,309.49	104,114,988.72	509,297,960.51
b1) Protección Ambiental	69,749,334.00	270,964.05	70,020,298.05	9,088,147.25	8,556,432.99	60,932,150.80
b2) Vivienda y Servicios a la Comunidad	541,856,136.00	-270,964.05	541,585,171.95	99,514,387.68	93,688,781.17	442,070,784.27
b3) Salud			0.00			0.00
b4) Recreación, Cultura y Otras Manifestaciones Sociales			0.00			0.00
b5) Educación			0.00			0.00
b6) Protección Social	8,164,800.00	0.00	8,164,800.00	1,869,774.56	1,869,774.56	6,295,025.44
b7) Otros Asuntos Sociales			0.00			0.00
C. Desarrollo Económico (C=c1+c2+c3+c4+c5+c6+c7+c8+c9)	0.00	0.00	0.00	0.00	0.00	0.00
c1) Asuntos Económicos, Comerciales y Laborales en General			0.00			0.00
c2) Agropecuaria, Silvicultura, Pesca y Caza			0.00			0.00
c3) Combustibles y Energía			0.00			0.00
c4) Minería, Manufacturas y Construcción			0.00			0.00
c5) Transporte			0.00			0.00
c6) Comunicaciones			0.00			0.00
c7) Turismo			0.00			0.00
c8) Ciencia, Tecnología e Innovación			0.00			0.00
c9) Otras Industrias y Otros Asuntos Económicos			0.00			0.00
D. Otras No Clasificadas en Funciones Anteriores (D=d1+d2+d3+d4)	0.00	0.00	0.00	0.00	0.00	0.00
d1) Transacciones de la Deuda Pública / Costo Financiero de la Deuda			0.00			0.00
d2) Transferencias, Participaciones y Aportaciones Entre Diferentes Niveles y Ordenes de Gobierno			0.00			0.00
d3) Saneamiento del Sistema Financiero			0.00			0.00
d4) Adecuos de Ejercicios Fiscales Anteriores			0.00			0.00
II. Gasto Etiquetado (II=A+B+C+D)	86,709,082.00	0.00	86,709,082.00	0.00	0.00	86,709,082.00
A. Gobierno (A=a1+a2+a3+a4+a5+a6+a7+a8)	0.00	0.00	0.00	0.00	0.00	0.00
a1) Legislación			0.00			0.00
a2) Justicia			0.00			0.00
a3) Coordinación de la Política de Gobierno			0.00			0.00
a4) Relaciones Exteriores			0.00			0.00
a5) Asuntos Financieros y Hacendarios			0.00			0.00
a6) Seguridad Nacional			0.00			0.00
a7) Asuntos de Orden Público y de Seguridad Interior			0.00			0.00
a8) Otros Servicios Generales			0.00			0.00
B. Desarrollo Social (B=b1+b2+b3+b4+b5+b6+b7)	86,709,082.00	0.00	86,709,082.00	0.00	0.00	86,709,082.00
b1) Protección Ambiental			0.00			0.00
b2) Vivienda y Servicios a la Comunidad	86,709,082.00	0.00	86,709,082.00	0.00	0.00	86,709,082.00
b3) Salud			0.00			0.00
b4) Recreación, Cultura y Otras Manifestaciones Sociales			0.00			0.00
b5) Educación			0.00			0.00
b6) Protección Social			0.00			0.00
b7) Otros Asuntos Sociales			0.00			0.00
C. Desarrollo Económico (C=c1+c2+c3+c4+c5+c6+c7+c8+c9)	0.00	0.00	0.00	0.00	0.00	0.00
c1) Asuntos Económicos, Comerciales y Laborales en General			0.00			0.00
c2) Agropecuaria, Silvicultura, Pesca y Caza			0.00			0.00
c3) Combustibles y Energía			0.00			0.00
c4) Minería, Manufacturas y Construcción			0.00			0.00
c5) Transporte			0.00			0.00
c6) Comunicaciones			0.00			0.00
c7) Turismo			0.00			0.00
c8) Ciencia, Tecnología e Innovación			0.00			0.00
c9) Otras Industrias y Otros Asuntos Económicos			0.00			0.00


9

JUNTA DE AGUA POTABLE Y ALCANTARILLADO DE YUCATÁN (a)
Estado Analítico del Ejercicio del Presupuesto de Egresos Detallado - LDF
Clasificación Funcional (Finalidad y Función)
Del 1 de Enero al 31 de Marzo de 2025 (b)
(PESOS)

Concepto (c)	Egresos					Subejercicio (e)
	Aprobado (d)	Ampliaciones/ (Reducciones)	Modificado	Devengado	Pagado	
D. Otras No Clasificadas en Funciones Anteriores (D=d1+d2+d3+d4)	0.00	0.00	0.00	0.00	0.00	0.00
d1) Transacciones de la Deuda Publica / Costo Financiero de la Deuda			0.00			0.00
d2) Transferencias, Participaciones y Aportaciones Entre Diferentes Niveles y Ordenes de Gobierno			0.00			0.00
d3) Saneamiento del Sistema Financiero			0.00			0.00
d4) Adeudos de Ejercicios Fiscales Anteriores			0.00			0.00
III. Total de Egresos (III = I + II)	706,479,352.00	0.00	706,479,352.00	110,472,309.49	104,114,988.72	596,007,042.51



ING. FRANCISCO ALBERTO TORRES RIVAS
DIRECTOR GENERAL



LIC. LEYLA MELISA MÉZQUITA
PONCE DE LEÓN
SUBDIRECTORA DE ADMINISTRACIÓN
Y FINANZAS



C.P. LISSETTE PEGH ESCALANTE
GERENTE DE ADMINISTRACIÓN

g

JUNTA DE AGUA POTABLE Y ALCANTARILLADO DE YUCATAN (a)
 Estado Analítico del Ejercicio del Presupuesto de Egresos Detallado - LDF
 Clasificación de Servicios Personales por Categoría
 Del 1 de Enero al 31 de Marzo de 2025 (b)
 (PESOS)

Concepto (c)	Egresos					Subejercicio (e)
	Aprobado (d)	Ampliaciones/ (Reducciones)	Modificado	Devengado	Pagado	
I. Gasto No Etiquetado (I=A+B+C+D+E+F)	269,671,251.00	0.00	269,671,251.00	53,467,195.14	51,852,069.96	216,204,055.86
A. Personal Administrativo y de Servicio Público	269,671,251.00	0.00	269,671,251.00	53,467,195.14	51,852,069.96	216,204,055.86
B. Magisterio			0.00			0.00
C. Servicios de Salud (C=c1+c2)	0.00	0.00	0.00	0.00	0.00	0.00
c1) Personal Administrativo			0.00			0.00
c2) Personal Médico, Paramédico y afin			0.00			0.00
D. Seguridad Pública			0.00			0.00
E. Gastos asociados a la implementación de nuevas leyes federales o reformas a las mismas (E = e1 + e2)	0.00	0.00	0.00	0.00	0.00	0.00
e1) Nombre del Programa o Ley 1			0.00			0.00
e2) Nombre del Programa o Ley 2			0.00			0.00
F. Sentencias laborales definitivas			0.00			0.00
II. Gasto Etiquetado (II=A+B+C+D+E+F)	0.00	0.00	0.00	0.00	0.00	0.00
A. Personal Administrativo y de Servicio Público	0.00	0.00	0.00	0.00	0.00	0.00
B. Magisterio			0.00			0.00
C. Servicios de Salud (C=c1+c2)	0.00	0.00	0.00	0.00	0.00	0.00
c1) Personal Administrativo			0.00			0.00
c2) Personal Médico, Paramédico y afin			0.00			0.00
D. Seguridad Pública			0.00			0.00
E. Gastos asociados a la implementación de nuevas leyes federales o reformas a las mismas (E = e1 + e2)	0.00	0.00	0.00	0.00	0.00	0.00
e1) Nombre del Programa o Ley 1			0.00			0.00
e2) Nombre del Programa o Ley 2			0.00			0.00
F. Sentencias laborales definitivas			0.00			0.00
III. Total del Gasto en Servicios Personales (III = I + II)	269,671,251.00	0.00	269,671,251.00	53,467,195.14	51,852,069.96	216,204,055.86


ING. FRANCISCO ALBERTO TORRES RIVAS
 DIRECTOR GENERAL

LIC. LEYLA MELISA MÉZQUITA
 PONCE DE LEÓN
 SUBDIRECTORA DE ADMINISTRACIÓN
 Y FINANZAS


C.P. LISSETTE PECH ESCALANTE
 GERENTE DE ADMINISTRACIÓN

9

JUNTA DE AGUA POTABLE Y ALCANTARILLADO DE YUCATAN (a) Proyecciones de Ingresos - LDF (PESOS) (CIFRAS NOMINALES)						
Concepto (b)	Año en Cuestión 2025 (de iniciativa de Ley) (c)	2026(d)	2027 (d)	2028 (d)	2029 (d)	2030 (d)
1. Ingresos de Libre Disposición (1=A+B+C+D+E+F+G+H+I+J+K+L)	0	0	0	0	0	0
A. Impuestos	0	0	0	0	0	0
B. Cuotas y Aportaciones de Seguridad Social	0	0	0	0	0	0
C. Contribuciones de Mejoras	0	0	0	0	0	0
D. Derechos	0	0	0	0	0	0
E. Productos	0	0	0	0	0	0
F. Aprovechamientos	0	0	0	0	0	0
G. Ingresos por Venta de Bienes y Prestación de Servicios	0	0	0	0	0	0
H. Participaciones	0	0	0	0	0	0
I. Incentivos Derivados de la Colaboración Fiscal	0	0	0	0	0	0
J. Transferencias y Asignaciones	0	0	0	0	0	0
K. Convenios	0	0	0	0	0	0
L. Otros Ingresos de Libre Disposición	0	0	0	0	0	0
2. Transferencias Federales Etiquetadas (2=A+B+C+D+E)	0	0	0	0	0	0
A. Aportaciones	0	0	0	0	0	0
B. Convenios	0	0	0	0	0	0
C. Fondos Distintos de Aportaciones	0	0	0	0	0	0
D. Transferencias, Asignaciones, Subsidios y Subvenciones, y Pensiones y Jubilaciones	0	0	0	0	0	0
E. Otras Transferencias Federales Etiquetadas	0	0	0	0	0	0
3. Ingresos Derivados de Financiamientos (3=A)	0	0	0	0	0	0
A. Ingresos Derivados de Financiamientos	0	0	0	0	0	0
4. Total de Ingresos Proyectados (4=1+2+3)	0	0	0	0	0	0
Datos Informativos						
1. Ingresos Derivados de Financiamientos con Fuente de Pago de Recursos de Libre Disposición	0	0	0	0	0	0
2. Ingresos derivados de Financiamientos con Fuente de Pago de Transferencias Federales Etiquetadas	0	0	0	0	0	0
3. Ingresos Derivados de Financiamiento (3 = 1 + 2)	0	0	0	0	0	0



 ING. FRANCISCO ALBERTO TORRES RIVAS
 DIRECTOR GENERAL




 LIC. LEYLA MELISSA MÉZQUITA
 PONCE DE LEÓN
 SUBDIRECTORA DE ADMINISTRACIÓN
 Y FINANZAS




 C.P. LISSETTE PECH ESCALANTE
 GERENTE DE ADMINISTRACIÓN



JUNTA DE AGUA POTABLE Y ALCANTARILLADO DE YUCATAN (a)						
Proyecciones de Egresos - LDF						
(PESOS)						
(CIFRAS NOMINALES)						
Concepto (b)	Año en Cuestión					
	2025 (de proyecto de presupuesto) (c)	2026(d)	2027 (d)	2028 (d)	2029 (d)	2030 (d)
1. Gasto No Etiquetado (1=A+B+C+D+E+F+G+H+I)	0	0	0	0	0	0
A. Servicios Personales	0	0	0	0	0	0
B. Materiales y Suministros	0	0	0	0	0	0
C. Servicios Generales	0	0	0	0	0	0
D. Transferencias, Asignaciones, Subsidios y Otras Ayudas	0	0	0	0	0	0
E. Bienes Muebles, Inmuebles e Intangibles	0	0	0	0	0	0
F. Inversión Pública	0	0	0	0	0	0
G. Inversiones Financieras y Otras Provisiones	0	0	0	0	0	0
H. Participaciones y Aportaciones	0	0	0	0	0	0
I. Deuda Pública	0	0	0	0	0	0
2. Gasto Etiquetado (2=A+B+C+D+E+F+G+H+I)	0	0	0	0	0	0
A. Servicios Personales	0	0	0	0	0	0
B. Materiales y Suministros	0	0	0	0	0	0
C. Servicios Generales	0	0	0	0	0	0
D. Transferencias, Asignaciones, Subsidios y Otras Ayudas	0	0	0	0	0	0
E. Bienes Muebles, Inmuebles e Intangibles	0	0	0	0	0	0
F. Inversión Pública	0	0	0	0	0	0
G. Inversiones Financieras y Otras Provisiones	0	0	0	0	0	0
H. Participaciones y Aportaciones	0	0	0	0	0	0
I. Deuda Pública	0	0	0	0	0	0
3. Total de Egresos Proyectados (3 = 1 + 2)	0	0	0	0	0	0



 ING. FRANCISCO ALBERTO TORRES RIVAS
 DIRECTOR GENERAL



 LIC. LEYLA MELISA MEZQUITA
 PONCE DE LEON
 SUBDIRECTORA DE ADMINISTRACIÓN
 Y FINANZAS



 C.P. LISSETTE PECH ESCALANTE
 GERENTE DE ADMINISTRACIÓN 

JUNTA DE AGUA POTABLE Y ALCANTARILLADO DE YUCATAN (a)

Resultados de Ingresos - LDF

(PESOS)

Concepto (b)	2020 (c)	2021 (c)	2022 (c)	2023 (c)	2024 (c)	2025 (d)
1. Ingresos de Libre Disposición (1=A+B+C+D+E+F+G+H+I+J+K+L)	0	0	0	0	0	0
A. Impuestos	0	0	0	0	0	0
B. Cuotas y Aportaciones de Seguridad Social	0	0	0	0	0	0
C. Contribuciones de Mejoras	0	0	0	0	0	0
D. Derechos	0	0	0	0	0	0
E. Productos	0	0	0	0	0	0
F. Aprovechamientos	0	0	0	0	0	0
G. Ingresos por Venta de Bienes y Prestación de Servicios	0	0	0	0	0	0
H. Participaciones	0	0	0	0	0	0
I. Incentivos Derivados de la Colaboración Fiscal	0	0	0	0	0	0
J. Transferencias y Asignaciones	0	0	0	0	0	0
K. Convenios	0	0	0	0	0	0
L. Otros Ingresos de Libre Disposición	0	0	0	0	0	0
2. Transferencias Federales Etiquetadas (2=A+B+C+D+E)	0	0	0	0	0	0
A. Aportaciones	0	0	0	0	0	0
B. Convenios	0	0	0	0	0	0
C. Fondos Distintos de Aportaciones	0	0	0	0	0	0
D. Transferencias, Asignaciones, Subsidios y Subvenciones, y Pensiones y Jubilaciones	0	0	0	0	0	0
E. Otras Transferencias Federales Etiquetadas	0	0	0	0	0	0
3. Ingresos Derivados de Financiamientos (3=A)	0	0	0	0	0	0
A. Ingresos Derivados de Financiamientos	0	0	0	0	0	0
4. Total de Resultados de Ingresos (4=1+2+3)	0	0	0	0	0	0
Datos Informativos						
1. Ingresos Derivados de Financiamientos con Fuente de Pago de Recursos de Libre Disposición	0	0	0	0	0	0
2. Ingresos derivados de Financiamientos con Fuente de Pago de Transferencias Federales Etiquetadas	0	0	0	0	0	0
3. Ingresos Derivados de Financiamiento (3 = 1 + 2)	0	0	0	0	0	0

ING. FRANCISCO ALBERTO TORRES RIVAS
DIRECTOR GENERAL

LIC. LEYLA MELISA MÉZQUITA
PONCE DE LEÓN
SUBDIRECTORA DE ADMINISTRACIÓN
Y FINANZAS

C.P. LISSETTE PECH ESCALANTE
GERENTE DE ADMINISTRACIÓN

JUNTA DE AGUA POTABLE Y ALCANTARILLADO DE YUCATAN (a)						
Resultados de Egresos - LDF						
(PESOS)						
Concepto (b)	2020 (c)	2021 (c)	2022 (c)	2023 (c)	2024 (c)	2025 (d)
1. Gasto No Etiquetado (1=A+B+C+D+E+F+G+H+I)	0	0	0	0	0	0
A. Servicios Personales	0	0	0	0	0	0
B. Materiales y Suministros	0	0	0	0	0	0
C. Servicios Generales	0	0	0	0	0	0
D. Transferencias, Asignaciones, Subsidios y Otras Ayudas	0	0	0	0	0	0
E. Bienes Muebles, Inmuebles e Intangibles	0	0	0	0	0	0
F. Inversión Pública	0	0	0	0	0	0
G. Inversiones Financieras y Otras Provisiones	0	0	0	0	0	0
H. Participaciones y Aportaciones	0	0	0	0	0	0
I. Deuda Pública	0	0	0	0	0	0
2. Gasto Etiquetado (2=A+B+C+D+E+F+G+H+I)	0	0	0	0	0	0
A. Servicios Personales	0	0	0	0	0	0
B. Materiales y Suministros	0	0	0	0	0	0
C. Servicios Generales	0	0	0	0	0	0
D. Transferencias, Asignaciones, Subsidios y Otras Ayudas	0	0	0	0	0	0
E. Bienes Muebles, Inmuebles e Intangibles	0	0	0	0	0	0
F. Inversión Pública	0	0	0	0	0	0
G. Inversiones Financieras y Otras Provisiones	0	0	0	0	0	0
H. Participaciones y Aportaciones	0	0	0	0	0	0
I. Deuda Pública	0	0	0	0	0	0
3. Total del Resultado de Egresos (3=1+2)	0	0	0	0	0	0

ING. FRANCISCO ALBERTO TORRES RIVAS
DIRECTOR GENERAL

LIC. LEYLA MELISA MÉZQUITA
PONCE DE LEÓN
SUBDIRECTORA DE ADMINISTRACIÓN
Y FINANZAS

C.P. LISSETTE PECH ESCALANTE
GERENTE DE ADMINISTRACIÓN

JUNTA DE AGUA POTABLE Y ALCANTARILLADO DE YUCATAN (a)
Informe sobre Estudios Actuariales - LDF

	Pensiones y Jubilaciones	Salud	Riesgos de trabajo	Invalidez y vida	Otras prestaciones sociales
Tipo de Sistema	0	0	0	0	0
Prestación laboral o Fondo general para trabajadores del estado o municipio	0	0	0	0	0
Beneficio definido, Contribución definida o Mixto	0	0	0	0	0
Población afiliada	0	0	0	0	0
Activos	0	0	0	0	0
Edad máxima	0	0	0	0	0
Edad mínima	0	0	0	0	0
Edad promedio	0	0	0	0	0
Pensionados y Jubilados	0	0	0	0	0
Edad máxima	0	0	0	0	0
Edad mínima	0	0	0	0	0
Edad promedio	0	0	0	0	0
Beneficiarios	0	0	0	0	0
Promedio de años de servicio (trabajadores activos)	0	0	0	0	0
Aportación individual al plan de pensión como % del salario	0	0	0	0	0
Aportación del ente público al plan de pensión como % del salario	0	0	0	0	0
Crecimiento esperado de los pensionados y jubilados (como %)	0	0	0	0	0
Crecimiento esperado de los activos (como %)	0	0	0	0	0
Edad de Jubilación o Pensión	0	0	0	0	0
Esperanza de vida	0	0	0	0	0
Ingresos del Fondo	0	0	0	0	0
Ingresos Anuales al Fondo de Pensiones	0	0	0	0	0
Nómina anual	0	0	0	0	0
Activos	0	0	0	0	0
Pensionados y Jubilados	0	0	0	0	0
Beneficiarios de Pensionados y Jubilados	0	0	0	0	0
Monto mensual por pensión	0	0	0	0	0
Máximo	0	0	0	0	0
Mínimo	0	0	0	0	0
Promedio	0	0	0	0	0
Monto de la reserva	0	0	0	0	0
Valor presente de las obligaciones	0	0	0	0	0
Pensiones y Jubilaciones en curso de pago	0	0	0	0	0
Generación actual	0	0	0	0	0
Generaciones futuras	0	0	0	0	0
Valor presente de las contribuciones asociadas a los sueldos futuros de cotización X%	0	0	0	0	0
Generación actual	0	0	0	0	0
Generaciones futuras	0	0	0	0	0
Valor presente de aportaciones futuras	0	0	0	0	0
Generación actual	0	0	0	0	0
Generaciones futuras	0	0	0	0	0
Otros Ingresos	0	0	0	0	0
Déficit/superávit actuarial	0	0	0	0	0
Generación actual	0	0	0	0	0
Generaciones futuras	0	0	0	0	0
Período de suficiencia	0	0	0	0	0
Año de descapitalización	0	0	0	0	0
Tasa de rendimiento	0	0	0	0	0
Estudio actuarial	0	0	0	0	0
Año de elaboración del estudio actuarial	0	0	0	0	0
Empresa que elaboró el estudio actuarial	0	0	0	0	0

ING. FRANCISCO ALBERTO TORRES RIVAS
 DIRECTOR GENERAL

LIC. LEYLA MELISA MÉZQUITA
 PONCE DE LEÓN
 SUBDIRECTORA DE ADMINISTRACIÓN
 Y FINANZAS

C.P. LISSETTE PECH ESCALANTE
 GERENTE DE ADMINISTRACIÓN

9



Rubro de Ingresos / Fuente de Financiamiento	Estimado			Ingreso			Recaudado	Diferencia
	Amortizaciones / (Reducciones)	Amortizaciones / (Reducciones)	Amortizaciones / (Reducciones)	Identificado	Devengado	Recaudado		
Ingresos	0	0	0	0	0	0	0	0
Cuotas y Aportaciones de Seguridad Social	0	0	0	0	0	0	0	0
Contribuciones de Mejoras	0	0	0	0	0	0	0	0
Derechos	0	0	0	0	0	0	0	0
Productos	0.00	445,560.72	0.00	445,560.72	445,560.72	445,560.72	445,560.72	0.00
Aprovechamientos	0.00	0.00	0.00	0.00	0.00	0.00	0.00	0.00
Ingresos por Venta de Bienes, Prestación de Servicios y Otros Ingresos	594,638,847.00	9,141,617.06	0.00	603,780,464.06	144,926,807.31	128,608,205.87	465,000,641.13	-109,566,955.00
Participaciones, Aportaciones, Convenios, Incentivos Derivados de la Colaboración Fiscal y Fondos Distintos de Aportaciones, Asignaciones, Subsidios y Subvenciones, y Pensiones y Jubilaciones	0.00	0.00	0.00	0.00	0.00	0.00	0.00	0.00
Ingresos Derivados de Financiamientos	111,840,505.00	0.00	0.00	111,840,505.00	2,273,550.00	2,273,550.00	2,273,550.00	0.00
Total	706,479,352.00	9,587,177.76	0.00	716,066,529.76	147,645,918.03	131,327,316.59	131,327,316.59	0.00

Rubro de Ingresos / Fuente de Financiamiento	Estimado			Ingreso			Recaudado	Diferencia
	Amortizaciones / (Reducciones)	Amortizaciones / (Reducciones)	Amortizaciones / (Reducciones)	Identificado	Devengado	Recaudado		
Ingresos del Poder Ejecutivo Federal o Estatal y de los Municipios	0	0	0	0	0	0	0	0
Ingresos	0	0	0	0	0	0	0	0
Cuotas y Aportaciones de Seguridad Social	0	0	0	0	0	0	0	0
Contribuciones de Mejoras	0	0	0	0	0	0	0	0
Derechos	0	0	0	0	0	0	0	0
Productos	0	0	0	0	0	0	0	0
Aprovechamientos	0	0	0	0	0	0	0	0
Participaciones, Aportaciones, Convenios, Incentivos Derivados de la Colaboración Fiscal y Fondos Distintos de Aportaciones, Subsidios y Subvenciones, y Pensiones y Jubilaciones	0	0	0	0	0	0	0	0
Ingresos de los Entes Públicos de los Poderes Legislativo y Judicial, de los Órganos Autónomos y del Sector Parastatal o Paramunicipal, así como de las Empresas Productivas del Estado	706,479,352.00	9,587,177.76	0.00	716,066,529.76	147,645,918.03	131,327,316.59	576,162,035.41	0.00
Cuotas y Aportaciones de Seguridad Social	0.00	0.00	0.00	0.00	0.00	0.00	0.00	0.00
Productos	0.00	445,560.72	0.00	445,560.72	445,560.72	445,560.72	445,560.72	0.00
Ingresos por Venta de Bienes, Prestación de Servicios y Otros Ingresos	594,638,847.00	9,141,617.06	0.00	603,780,464.06	144,926,807.31	128,608,205.87	465,000,641.13	-109,566,955.00
Transferencias, Asignaciones, Subsidios y Subvenciones, y Pensiones y Jubilaciones	111,840,505.00	0.00	0.00	111,840,505.00	2,273,550.00	2,273,550.00	2,273,550.00	0.00
Ingresos derivados de financiamiento	0.00	0.00	0.00	0.00	0.00	0.00	0.00	0.00
Ingresos Derivados de Financiamientos	0.00	0.00	0.00	0.00	0.00	0.00	0.00	0.00
Total	706,479,352.00	9,587,177.76	0.00	716,066,529.76	147,645,918.03	131,327,316.59	131,327,316.59	0.00

ING. FRANCISCO ALBERTO TORRES RIVAS
DIRECTOR GENERAL

Francisco Alberto Torres Rivas
CF LISSETTE PECH ESCALANTE
GERENTE DE ADMINISTRACIÓN

LIC. LETIA MELISA MEZDRIA PONCE DE LEÓN
SUBDIRECTORA DE ADMINISTRACIÓN Y FINANZAS

Letia Melisa Mezdría Ponce de León



Concepto	Aprobado	Egresos		Devengado	Pagado	Subejercicio
		Aplicaciones (Reservadas)	Modificado			
Servicios Personales	269,671,251.00	-0.00	269,671,251.00	59,487,195.14	51,852,069.96	216,204,055.86
Remuneraciones al Personal de Carácter Permanente	118,029,886.00	1,974,748.77	121,004,634.77	28,284,235.05	29,284,235.05	91,740,399.72
Remuneraciones al Personal de Carácter Transitorio	11,562,504.00	176,743.92	11,739,247.92	2,615,176.36	2,615,176.36	9,124,071.56
Remuneraciones Adicionales y Especiales	34,742,041.00	91,863.40	34,833,904.40	3,090,721.46	3,090,721.46	31,743,182.94
Seguridad Social	57,041,386.00	-1,057,951.21	55,983,434.79	11,515,374.77	9,900,249.59	44,408,060.02
Otras Prestaciones Sociales y Económicas	36,788,395.00	-73,140.98	36,715,254.02	6,981,687.50	6,881,687.50	29,733,566.52
Previsiones	10,147,039.00	-1,066,260.60	9,078,778.40	0.00	0.00	9,078,778.40
Pago de Estímulos a Servidores Públicos	360,000.00	-44,003.30	315,996.70	0.00	0.00	315,996.70
Materiales y Suministros	84,697,240.00	0.00	84,697,240.00	9,477,416.11	6,419,341.56	75,219,824.89
Materiales de Administración, Emisión de Documentos y Artículos Oficiales	3,300,000.00	528,006.52	3,828,006.52	1,254,025.18	805,541.38	2,573,881.34
Alimentos y Utensilios	2,500,000.00	-143,430.38	2,356,569.62	195,132.15	195,132.15	2,161,437.47
Materiales Primas y Materiales de Producción y Comercialización	0.00	0.00	0.00	0.00	0.00	0.00
Materiales y Artículos de Construcción y de Reparación	9,250,000.00	113,041.65	9,363,041.65	1,214,182.33	775,739.23	8,148,859.32
Productos Químicos, Farmacéuticos y de Laboratorio	14,926,240.00	-314,787.35	14,611,452.65	1,052,195.83	906,754.23	13,559,258.82
Combustibles, Lubrificantes y Aditivos	16,090,000.00	-638,269.06	15,451,730.94	2,379,257.97	2,145,416.49	13,072,472.97
Vestuario, Blancos, Prendas de Protección y Artículos Deportivos	7,500,000.00	0.00	7,500,000.00	196,610.75	2,032.55	7,303,389.25
Materiales y Suministros Para Seguridad	0.00	0.00	0.00	0.00	0.00	0.00
Herramientas, Refacciones y Accesorios Menores	31,131,000.00	455,438.62	31,586,438.62	3,166,010.90	1,588,725.53	28,400,427.72
Servicios Generales	233,429,793.00	0.00	233,429,793.00	44,418,862.51	43,124,425.21	189,010,930.49
Servicios Básicos	138,451,475.00	-55,833.00	138,395,642.00	30,867,698.71	30,867,698.71	107,527,943.29
Servicios de Arrendamiento	5,334,960.00	-73,062.06	5,261,897.94	933,683.44	903,464.24	4,328,214.50
Servicios Profesionales, Científicos, Técnicos y Otros Servicios	21,871,312.00	-904,024.52	20,967,287.48	1,892,873.33	1,854,323.33	19,074,414.15
Servicios Financieros, Bancarios y Comerciales	6,020,000.00	1,804,200.95	7,824,200.95	2,896,699.95	2,894,404.82	4,927,501.00
Servicios de Instalación, Reparación, Mantenimiento y Conservación	26,912,800.00	55,399.09	26,968,199.09	5,782,057.84	5,107,899.87	21,186,141.25
Servicios de Comunicación Social y Publicidad	4,500,000.00	-342,500.00	4,157,500.00	37,600.00	32,500.00	4,119,900.00
Servicios de Traslado y Viáticos	1,135,000.00	-20,553.00	1,114,447.00	68,424.66	69,424.66	1,045,022.34
Servicios Oficiales	2,230,000.00	-198,658.22	2,031,341.78	221,460.49	221,460.49	1,809,641.29
Otros Servicios Generales	26,974,246.00	-284,759.24	26,709,486.76	1,717,334.09	1,173,219.09	24,992,152.67
Transferencias, Asignaciones, Subsidios y Otras Ayudas	8,164,800.00	0.00	8,164,800.00	1,869,774.56	1,869,774.56	6,295,025.44
Transferencias Internas y Asignaciones al Sector Público	0.00	0.00	0.00	0.00	0.00	0.00
Transferencias al Resto del Sector Público	0.00	0.00	0.00	0.00	0.00	0.00
Subsidios y Subvenciones	0.00	0.00	0.00	0.00	0.00	0.00
Ayudas Sociales	8,164,800.00	0.00	8,164,800.00	1,869,774.56	1,869,774.56	6,295,025.44
Pensiones y Jubilaciones	0.00	0.00	0.00	0.00	0.00	0.00
Transferencias a Fideicomisos, Mandatos y Otros Análogos	0.00	0.00	0.00	0.00	0.00	0.00
Transferencias a la Seguridad Social	0.00	0.00	0.00	0.00	0.00	0.00
Donativos	0.00	0.00	0.00	0.00	0.00	0.00
Transferencias al Exterior	12,033,003.00	0.00	12,033,003.00	1,239,062.17	849,377.43	10,793,940.83
Bienes Muebles, Intangibles	3,824,880.00	-84,346.02	3,740,533.98	234,735.95	103,839.43	3,505,796.03
Mobiliario y Equipo de Administración	0.00	0.00	0.00	0.00	0.00	0.00
Mobiliario y Equipo Educativo y Recreativo	0.00	0.00	0.00	0.00	0.00	0.00
Equipo e Instrumental Médico y de Laboratorio	0.00	0.00	0.00	0.00	0.00	0.00
Vehículos y Equipo de Transporte	750,000.00	-39,644.36	710,355.62	0.00	0.00	710,355.62
Equipo de Defensa y Seguridad	0.00	0.00	0.00	0.00	0.00	0.00
Maquinaria, Otros Equipos y Herramientas	7,458,123.00	123,992.40	7,582,115.40	1,004,326.22	745,438.00	6,577,789.18
Activos Biológicos	0.00	0.00	0.00	0.00	0.00	0.00
Bienes Inmuebles	0.00	0.00	0.00	0.00	0.00	0.00
Activos Intangibles	0.00	0.00	0.00	0.00	0.00	0.00

9



JUNTA DE AGUA POTABLE Y ALCANTARILLADO DE YUCATÁN
Estado Analítico del Ejercicio del Presupuesto de Egresos
Clasificación por Objeto del Gasto (Capítulo y Concepto)
Del 1 de Enero al 31 de Marzo de 2025
(Cifras en Pesos)


Concepto	Aprobado	Ampliaciones/ (Reducciones)	Egresos Modificado	Devengado	Pagado	Subejercicio
Inversión Pública	98,483,265.00	0.00	98,483,265.00	0.00	0.00	98,483,265.00
Obra Pública en Bienes de Dominio Público	85,471,375.00	0.00	85,471,375.00	0.00	0.00	85,471,375.00
Otra Pública en Bienes Propios	13,011,890.00	0.00	13,011,890.00	0.00	0.00	13,011,890.00
Proyectos Productivos y Acciones de Fomento	0.00	0.00	0.00	0.00	0.00	0.00
Inversiones Financieras y Otras Provisiones	0.00	0.00	0.00	0.00	0.00	0.00
Inversiones Para el Fomento de Actividades Productivas	0.00	0.00	0.00	0.00	0.00	0.00
Acciones y Participaciones de Capital	0.00	0.00	0.00	0.00	0.00	0.00
Compra de Títulos y Valores	0.00	0.00	0.00	0.00	0.00	0.00
Concesión de Préstamos	0.00	0.00	0.00	0.00	0.00	0.00
Inversiones sin Fideicomisos, Mandatos y Otros Análogos	0.00	0.00	0.00	0.00	0.00	0.00
Otras Inversiones Financieras	0.00	0.00	0.00	0.00	0.00	0.00
Provisiones para Contingencias y Otras Erogaciones Especiales	0.00	0.00	0.00	0.00	0.00	0.00
Participaciones y Aportaciones	0.00	0.00	0.00	0.00	0.00	0.00
Participaciones	0.00	0.00	0.00	0.00	0.00	0.00
Aportaciones	0.00	0.00	0.00	0.00	0.00	0.00
Convenios	0.00	0.00	0.00	0.00	0.00	0.00
Deuda Pública	0.00	0.00	0.00	0.00	0.00	0.00
Amortización de la Deuda Pública	0.00	0.00	0.00	0.00	0.00	0.00
Intereses de la Deuda Pública	0.00	0.00	0.00	0.00	0.00	0.00
Comisiones de la Deuda Pública	0.00	0.00	0.00	0.00	0.00	0.00
Gastos de la Deuda Pública	0.00	0.00	0.00	0.00	0.00	0.00
Costo por Coberturas	0.00	0.00	0.00	0.00	0.00	0.00
Apoyos Financieros	0.00	0.00	0.00	0.00	0.00	0.00
Adeudos de Ejercicios Fiscales Anteriores (Adefas)	0.00	0.00	0.00	0.00	0.00	0.00
Total del Egreso	706,479,352.00	-0.00	706,479,352.00	110,472,309.49	104,114,986.72	596,007,042.51

ING. FRANCISCO ALBERTO TORRES RIVAS
DIRECTOR GENERAL

CP. LISSETTE PECH ESCALANTE
GERENTE DE ADMINISTRACIÓN

9

ING. LEYLA MENSA MEZQUITA PONCE DE LEÓN
SUBDIRECTORA DE ADMINISTRACIÓN Y FINANZAS



JUNTA DE AGUA POTABLE Y ALCANTARILLADO DE YUCATÁN
 Estado Analítico del Ejercicio del Presupuesto de Egresos
 Clasificación Económica (por Tipo de Gasto)
 Del 1 de Enero al 31 de Marzo de 2025
 (Cifras en Pesos)




Concepto	Egresos				Subejercicio
	Aprobado	Ampliaciones/ (Reducciones)	Modificado	Devenigado	
Gasto Corriente	587,798,284.00	0.00	587,798,284.00	107,363,472.76	101,395,836.73
Gasto de Capital	110,516,268.00	0.00	110,516,268.00	1,239,062.17	849,377.43
Amortización de la Deuda y Disminución de Pasivos	0.00	0.00	0.00	0.00	0.00
Pensiones y Jubilaciones	8,164,800.00	0.00	8,164,800.00	1,869,774.56	1,869,774.56
Participaciones	0.00	0.00	0.00	0.00	0.00
Total del Egreso	706,479,352.00	0.00	706,479,352.00	110,472,309.49	104,114,988.72

ING. FRANCISCO ALBERTO TORRES RIVAS
 DIRECTOR GENERAL

LIC. LEYLA MELISA MEZQUITA PONCE DE LEÓN
 SUBDIRECTORA DE ADMINISTRACIÓN Y FINANZAS

CP. LISSETTE PECH ESCALANTE
 GERENTE DE ADMINISTRACIÓN



JUNTA DE AGUA POTABLE Y ALCANTARILLADO DE YUCATÁN
 Estado Analítico del Ejercicio del Presupuesto de Egresos
 Clasificación Administrativa
 Del 1 de Enero al 31 de Marzo de 2025

Concepto	Aprobado		Ampliaciones/ (Reducciones)		Egresos Modificado		Devengado		Pagado		Subejercicio	
	1		2		3 = (1+2)		4		5		6 = (3-4)	
Junta de Agua Potable y Alcantarillado de Yucatán	706,479,352.00		0.00		706,479,352.00		110,472,309.49		104,114,988.72		596,007,042.51	
Total del Gasto	706,479,352.00		0.00		706,479,352.00		110,472,309.49		104,114,988.72		596,007,042.51	

ING. FRANCISCO ALBERTO TORRES RIVAS
 DIRECTOR GENERAL

LIC. LEYLA MELISSA MEZQUITA PONCE DE LEÓN
 SUBDIRECTOR DE ADMINISTRACIÓN Y FINANZAS

CP. LISSETTE PECH ESCALANTE
 GERENTE DE ADMINISTRACIÓN

9



Concepto	Aprobado	Ampliaciones (Reducciones)		Egresos Modificados	Devenido	Pagado	Subejercicio
Gobierno	0	0	0	0	0	0	0
Legislación	0	0	0	0	0	0	0
Justicia	0	0	0	0	0	0	0
Coordinación de la Política de Gobierno	0	0	0	0	0	0	0
Relaciones Exteriores	0	0	0	0	0	0	0
Asuntos Financieros y Hacendarios	0	0	0	0	0	0	0
Seguridad Nacional	0	0	0	0	0	0	0
Asuntos de Orden Público y de Seguridad Interior	0	0	0	0	0	0	0
Otros Servicios Generales	0	0	0	0	0	0	0
Desarrollo Social	706,479,352.00	0.00	0.00	706,479,352.00	110,472,309.49	104,114,988.72	596,007,042.51
Protección Ambiental	69,749,334.00	261,351.96	0.00	70,010,685.96	9,088,147.25	8,556,432.99	60,922,538.71
Vivienda y Servicios a la Comunidad	628,565,218.00	-261,351.96	0.00	628,303,866.04	99,514,387.68	93,686,781.17	528,709,476.36
Salud	0.00	0.00	0.00	0.00	0.00	0.00	0.00
Recreación, Cultura y Otras Manifestaciones Sociales	0.00	0.00	0.00	0.00	0.00	0.00	0.00
Educación	-0.00	0.00	0.00	0.00	0.00	0.00	0.00
Protección Social	8,164,800.00	0.00	0.00	8,164,800.00	1,869,774.56	1,869,774.56	6,295,025.44
Otros Asuntos Sociales	0.00	0.00	0.00	0.00	0.00	0.00	0.00
Desarrollo Económico	0.00	0.00	0.00	0.00	0.00	0.00	0.00
Asuntos Económicos, Comerciales y Laborales en General	0.00	0.00	0.00	0.00	0.00	0.00	0.00
Agropecuaria, Silvicultura, Pesca y Caza	0.00	0.00	0.00	0.00	0.00	0.00	0.00
Combustibles y Energía	0.00	0.00	0.00	0.00	0.00	0.00	0.00
Minería, Manufacturas y Construcción	0.00	0.00	0.00	0.00	0.00	0.00	0.00
Transporte	0.00	0.00	0.00	0.00	0.00	0.00	0.00
Comunicaciones	0.00	0.00	0.00	0.00	0.00	0.00	0.00
Turismo	0.00	0.00	0.00	0.00	0.00	0.00	0.00
Ciencia, Tecnología e Innovación	0.00	0.00	0.00	0.00	0.00	0.00	0.00
Otros Industrias y Otros Asuntos Económicos	0.00	0.00	0.00	0.00	0.00	0.00	0.00
Otros no Clasificados en Funciones Anteriores	0.00	0.00	0.00	0.00	0.00	0.00	0.00
Transacciones de la Deuda Pública / Costo Financiero de la Deuda	0.00	0.00	0.00	0.00	0.00	0.00	0.00
Transferencias, Participaciones y Aportaciones entre Diferentes Niveles y Ordenes de Gobierno	0.00	0.00	0.00	0.00	0.00	0.00	0.00
Saneamiento del Sistema Financiero	0.00	0.00	0.00	0.00	0.00	0.00	0.00
Adeudos de Ejercicios Fiscales Anteriores	0.00	0.00	0.00	0.00	0.00	0.00	0.00
Total del Egreso	706,479,352.00	0.00	0.00	706,479,352.00	110,472,309.49	104,114,988.72	596,007,042.51

LIC. LEYLA MENESA MEZQUITA PONCE DE LEÓN
SUBDIRECTORA DE ADMINISTRACIÓN Y FINANZAS

ING. FRANCISCO ALBERTO TORRES RIVAS
DIRECTOR GENERAL

CP. LISSETTE PECH ESCALANTE
GERENTE DE ADMINISTRACIÓN



Concepto	Aprobado	Ampliaciones/ (Reducciones)	Egresos Modificado	Desvenado	Pagado	Subejercido
Programas	706,479,352.00	0.00	706,479,352.00	110,472,309.49	104,114,988.72	896,007,042.51
Subsidios: Sector Social y Privado o Entidades Federativas y Municipios	85,471,375.00	0.00	85,471,375.00	0.00	0.00	85,471,375.00
Sujetos a Reglas de Operación	85,471,375.00	0.00	85,471,375.00	0.00	0.00	85,471,375.00
Otros Subsidios	0.00	-261,351.96	542,832,491.04	99,514,387.68	93,668,781.17	443,316,103.36
Desempeño de las Funciones	543,093,843.00	0.00	543,093,843.00	0.00	0.00	543,093,843.00
Prestación de Servicios Públicos	0.00	0.00	0.00	0.00	0.00	0.00
Provisión de Bienes Públicos	0.00	0.00	0.00	0.00	0.00	0.00
Planación, seguimiento y evaluación de políticas públicas	0.00	0.00	0.00	0.00	0.00	0.00
Promoción y fomento	0.00	0.00	0.00	0.00	0.00	0.00
Regulación y supervisión	0.00	0.00	0.00	0.00	0.00	0.00
Funciones de las Fuerzas Armadas (Únicamente Gobierno Federal)	0.00	0.00	0.00	0.00	0.00	0.00
Específicos	0.00	0.00	0.00	0.00	0.00	0.00
Proyectos de Inversión	543,093,843.00	-261,351.96	542,832,491.04	99,514,387.68	93,668,781.17	443,316,103.36
Administrativos y de Apoyo	69,749,334.00	261,351.96	70,010,685.96	9,088,147.25	8,556,432.99	60,922,538.71
Apoyo al proceso presupuestario y para mejorar la eficiencia institucional	69,749,334.00	261,351.96	70,010,685.96	9,088,147.25	8,556,432.99	60,922,538.71
Apoyo a la función pública y al mejoramiento de la gestión	0.00	0.00	0.00	0.00	0.00	0.00
Operaciones ajenas	0.00	0.00	0.00	0.00	0.00	0.00
Obligaciones de cumplimiento de resolución Jurisdiccional	0.00	0.00	0.00	0.00	0.00	0.00
Desastres Naturales	0.00	0.00	0.00	0.00	0.00	0.00
Obligaciones	0.00	0.00	0.00	0.00	0.00	0.00
Desastres Naturales	0.00	0.00	0.00	0.00	0.00	0.00
Pensiones y jubilaciones	8,164,800.00	0.00	8,164,800.00	1,869,774.56	1,869,774.56	6,295,025.44
Aportaciones a la seguridad social	0.00	0.00	0.00	0.00	0.00	0.00
Aportaciones a fondos de estabilización	0.00	0.00	0.00	0.00	0.00	0.00
Aportaciones a fondos de inversión y reestructura de pensiones	0.00	0.00	0.00	0.00	0.00	0.00
Programas de Gasto Federalizado (Gobierno Federal)	0.00	0.00	0.00	0.00	0.00	0.00
Gasto Federalizado	0.00	0.00	0.00	0.00	0.00	0.00
Participaciones a entidades federativas y municipios	0.00	0.00	0.00	0.00	0.00	0.00
Costo financiero, deuda o apoyos a deudores y ahorradores de la banca	0.00	0.00	0.00	0.00	0.00	0.00
Adeudos de ejercicios fiscales anteriores	0.00	0.00	0.00	0.00	0.00	0.00
Total del Egreso	706,479,352.00	0.00	706,479,352.00	110,472,309.49	104,114,988.72	896,007,042.51

[Handwritten signature]

LIC. LEYLA MELISA MEZQUITA PONCE DE LEÓN
SUBDIRECTORA DE ADMINISTRACIÓN Y FINANZAS

[Handwritten signature]

ING. FRANCISCO ALBERTO TORRES RIVAS
DIRECTOR GENERAL

[Handwritten signature]

CP. LISETTE PECH ESCALANTE
GERENTE DE ADMINISTRACIÓN



Concepto	Estimado/Aprobado	Devengado	Recaudado/Pagado
I. Ingresos Presupuestarios	706,479,352.00	147,645,918.03	131,327,316.59
1. Ingresos del Gobierno de la Entidad Federativa	0.00	0.00	0.00
2. Ingresos del Sector Paraestatal	706,479,352.00	147,645,918.03	131,327,316.59
II. Egresos Presupuestarios	706,479,352.00	110,472,309.49	104,114,988.72
3. Egresos del Gobierno de la Entidad Federativa	0.00	0.00	0.00
4. Egresos del Sector Paraestatal	706,479,352.00	110,472,309.49	104,114,988.72
III. Balance Presupuestario (Superávit o Déficit) (III = I - II)	0.00	37,173,608.54	27,212,327.87

Concepto	Estimado/Aprobado	Devengado	Recaudado/Pagado
III. Balance presupuestario (Superávit o Déficit)	0	37,173,608.54	27,212,327.87
IV. Intereses, Comisiones y Gastos de la Deuda	0	0.00	0.00
V. Balance Primario (Superávit o Déficit) (V= III + IV)	0	37,173,608.54	27,212,327.87

Concepto	Estimado/Aprobado	Devengado	Recaudado/Pagado
A. Financiamiento	0	0	0
B. Amortización de la deuda	0	0	0
C. Financiamiento Neto	0	0	0

ING. FRANCISCO ALBERTO TORRES RIVAS
 DIRECTOR GENERAL

LIC. LEYLA MELISA MÉZQUITA PONCE DE LEÓN
 SUBDIRECTORA DE ADMINISTRACIÓN Y FINANZAS

CP. LISSETTE PECH ESCALANTE
 GERENTE DE ADMINISTRACIÓN

8

ENTE PÚBLICO: JUNTA DE AGUA POTABLE Y ALCANTARILLADO DE YUCATAN

Flujo de fondos

Del 1 de enero al 31 de marzo de 2025

(Pesos)

Concepto	1 Estimado/Aprobado	2 Ampliaciones/Reducciones	3 = (1 + 2) Modificado	4 Devengado	5 Recaudado/Pagado	Diferencia/Subejercicio
Ingresos						
A. Impuestos	\$0.00	\$0.00	\$0.00	\$0.00	\$0.00	\$0.00
B. Cuotas y Aportaciones de Seguridad Social	\$0.00	\$0.00	\$0.00	\$0.00	\$0.00	\$0.00
C. Contribuciones de Mejoras	\$0.00	\$0.00	\$0.00	\$0.00	\$0.00	\$0.00
D. Derechos	\$0.00	\$0.00	\$0.00	\$0.00	\$0.00	\$0.00
E. Productos	\$0.00	\$445,560.72	\$445,560.72	\$445,560.72	\$445,560.72	\$445,560.72
F. Aprovechamientos	\$0.00	\$0.00	\$0.00	\$0.00	\$0.00	\$0.00
G. Ingresos por Venta de Bienes, Prestación de Servicios y Otros Ingresos	\$594,638,847.00	\$9,141,617.08	\$603,780,464.08	\$144,926,807.31	\$128,608,205.87	-\$466,030,641.13
H. Participaciones, Aportaciones, Convenios, Incentivos Derivados de la Colaboración Fiscal y Fondos Distintos de Aportaciones	\$0.00	\$0.00	\$0.00	\$0.00	\$0.00	\$0.00
I. Transferencias, Asignaciones, Subsidios y Subvenciones, y Pensiones y Jubilaciones	\$111,840,505.00	\$0.00	\$111,840,505.00	\$2,273,550.00	\$2,273,550.00	-\$109,566,955.00
J. Ingresos Derivados de Financiamientos	\$0.00	\$0.00	\$0.00	\$0.00	\$0.00	\$0.00
Total de Ingresos (suma A+B+C+D+E+F+G+H+I+J)	\$706,479,352.00	\$9,687,177.78	\$716,066,529.78	\$147,645,918.03	\$131,327,316.59	-\$575,162,035.41
Gastos						
i. Servicios Personales	\$269,671,251.00	\$0.00	\$269,671,251.00	\$53,467,195.14	\$51,852,069.96	\$216,204,055.86
ii. Materiales y Suministros	\$84,697,240.00	\$0.00	\$84,697,240.00	\$9,417,415.11	\$9,419,341.56	\$75,219,824.89
iii. Servicios Generales	\$233,429,793.00	\$0.00	\$233,429,793.00	\$44,418,862.51	\$43,124,425.21	\$189,010,930.49
iv. Transferencias, Asignaciones, Subsidios y Otras Ayudas	\$8,164,800.00	\$0.00	\$8,164,800.00	\$1,869,774.56	\$1,869,774.56	\$6,295,025.44
v. Bienes Muebles, Inmuebles e Intangibles	\$12,033,003.00	\$0.00	\$12,033,003.00	\$1,239,062.17	\$849,377.43	\$10,793,940.83
vi. Inversión Pública	\$98,483,265.00	\$0.00	\$98,483,265.00	\$0.00	\$0.00	\$98,483,265.00
vii. Inversiones Financieras y Otras Provisiones	\$0.00	\$0.00	\$0.00	\$0.00	\$0.00	\$0.00
viii. Participaciones y Aportaciones	\$0.00	\$0.00	\$0.00	\$0.00	\$0.00	\$0.00
ix. Deuda Pública	\$0.00	\$0.00	\$0.00	\$0.00	\$0.00	\$0.00
Total de Gastos (suma I+II+III+IV+V+VI+VII+VIII+IX)	\$706,479,352.00	\$0.00	\$706,479,352.00	\$110,472,309.49	\$104,114,988.72	\$596,007,042.51
Resultado (Total de Ingresos - Total de Gastos)	\$0.00	\$9,687,177.78	\$9,687,177.78	\$37,173,608.54	\$27,212,327.87	

ING. FRANCISCO ALBERTO TORRES RIVAS
DIRECTOR GENERAL



LIC. LEYLA MELISA MÉZQUITA
PONCE DE LEON
SUBDIRECTORA DE ADMINISTRACIÓN
Y FINANZAS

C. P. LISSETTE PECH ESCALANTE
GERENTE DE ADMINISTRACIÓN

9